


Índice



Síntesis del documento	1
Introducción	2

1. Síntesis del documento

El objetivo de este documento es presentar a la opinión pública por primera vez en el país, el Sistema de Cuentas Económicas Integradas de los Sectores Institucionales, componente central del Sistema de Cuentas Nacionales 1993¹. En la primera parte de este documento se presenta la evolución del Sistema de Cuentas Nacionales realizando una reseña histórica desde sus antecedentes más remotos hasta la actualidad. Y se exponen desde el punto de vista teórico las recomendaciones internacionales surgidas del trabajo realizado por los expertos del Grupo Intersecretarial de Trabajo de Cuentas Nacionales y aprobadas en el año 1993 referidas a, el esquema contable, los flujos económicos y saldos contables que explican la generación y acumulación de riqueza en una economía.

En la segunda parte del documento se analizan las particularidades de la estimación del Subsector Administradoras de Fondos de Jubilaciones y Pensiones para el período 1997 - 2000. Debe señalarse que la información del subsector no incluye los Fondos de Jubilaciones y Pensiones, ya que los activos financieros y pasivos que lo componen de acuerdo al Sistema de Cuentas Nacionales forman parte de la cuenta financiera del Sector Hogares.

Los cuadros y gráficos que se presentan a continuación son una síntesis del Sistema de Cuentas Integradas del subsector, cuyas estimaciones completas se presentan en el Anexo Estadístico. En dicho anexo también se presentan, (aun cuando no formen parte del sistema) por considerarla información útil para los analistas, cuadros con el detalle de los stocks de activos financieros y pasivos de las Administradoras de Fondos de Jubilaciones y Pensiones a diciembre de cada año.

¹ Sistema de Cuentas Nacionales 1993. Grupo Intersecretarial de Trabajo de Cuentas Nacionales. Eurostat, FMI, OCDE, ONU, BM. Bruselas/Luxemburgo, Nueva York, París, Washington D.C., 1993.

³ Este documento ha sido preparado en la Dirección Nacional de Cuentas Nacionales por el Lic. Gustavo Rodríguez, con la colaboración, de la Lic. Susana Rosental a través de la permanente discusión metodológica y de las Cont. Mercedes Gazzotti, Liliana Lencinas y Laura Yunis en el procesamiento de la información.

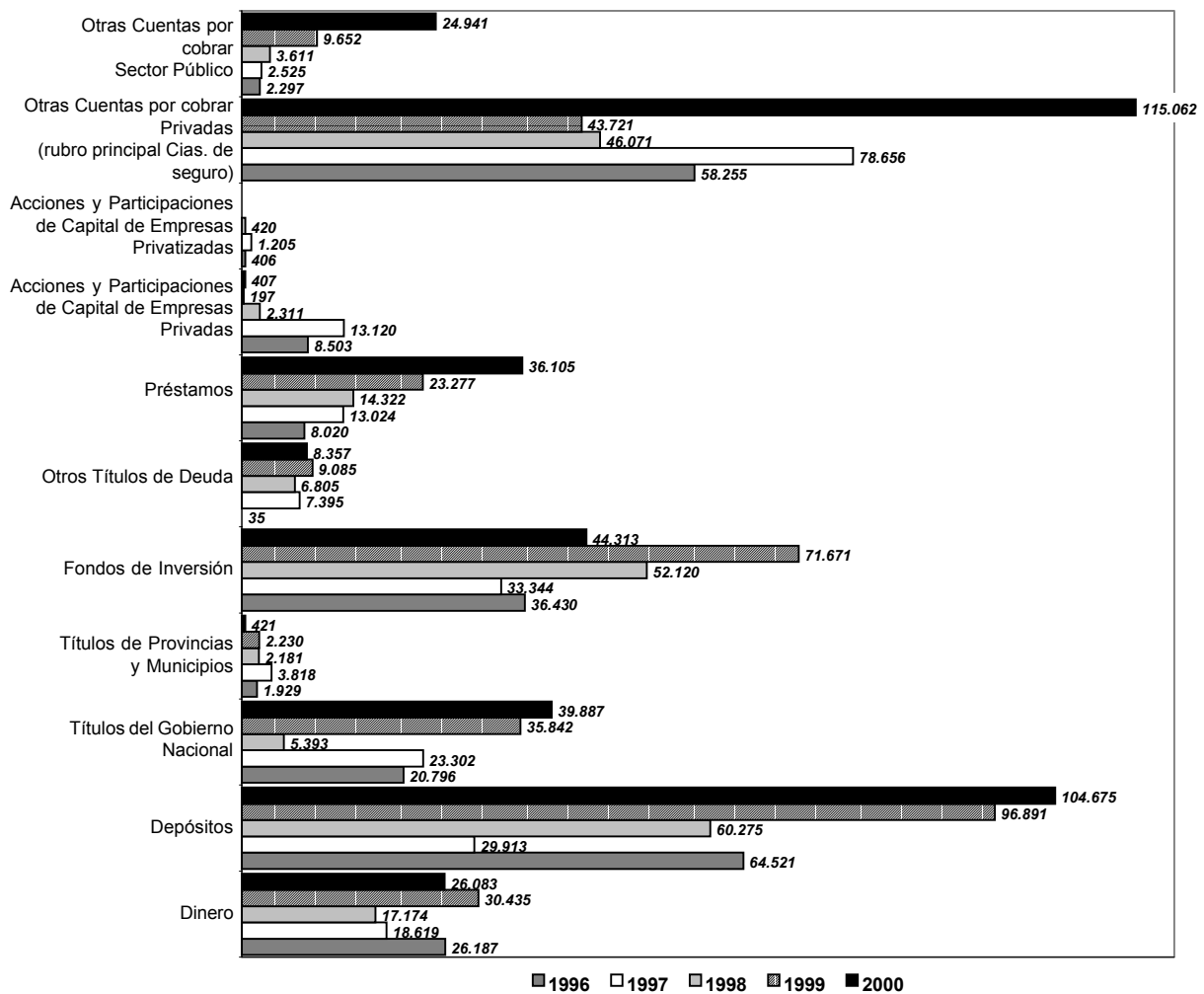


Subsector Administradoras de Fondos de Jubilaciones y Pensiones

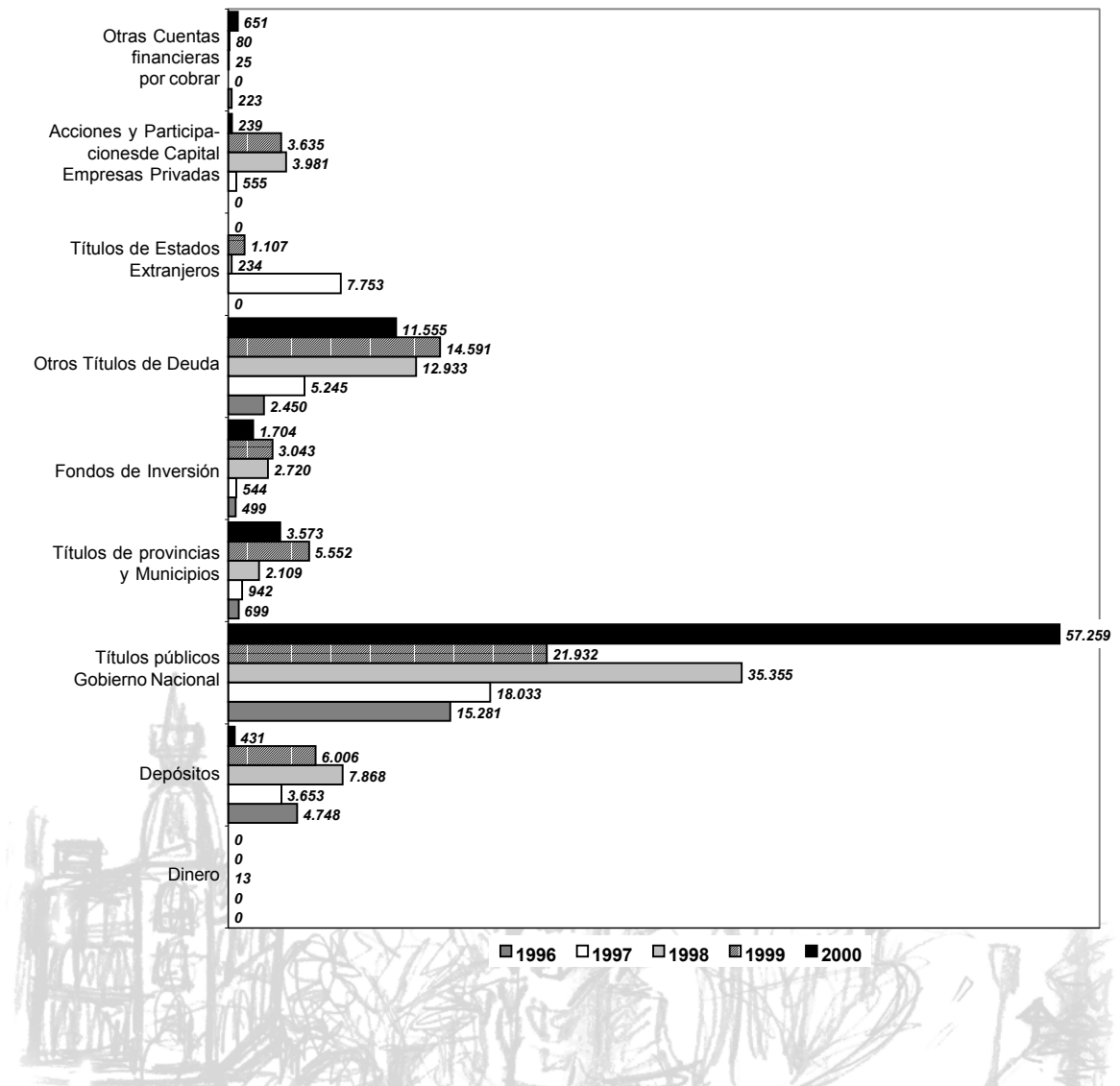
A precios corrientes
En miles de pesos

Cuenta	Empleos			Concepto	Recursos			Cuenta		
	2000	1999	1998		1997	2000	1999		1999	
	142.946	173.903	58.065	71.913	F	Adquisición Neta de Activos Financieros				
					F	Emisión Neta de Pasivos Financieros	82.407	12.315	83.142	91.987
					F.1	Oro Monetario y DEG				
Financie- ra	27.936	68.231	37.086	-26.796	F.2	Dinero Legal y Depósitos				
	77.839	108.437	59.878	50.203	F.3	Valores distintos de Acciones				
	12.842	8.726	1.619	4.917	F.4	Préstamos	-6.692	-3.010	-424	1.879
	-30.809	13.056	-7.540	32.298	F.5	Acciones y otras Participaciones de Capital	70.228	42.586	49.543	21.745
	86.373	2.771	-30.428	19.429	F.7	Otras Cuentas por Cobrar/Pagar	18.871	-27.261	56.593	68.363
	-31.235	-27.318	-2.551	-8.138		Resultado por tenencia				
						Ajuste resultados ejercicios anteriores			-22.570	
					B.9	Préstamo neto (+)/Endeudamiento neto (-)	-10.494	45.750	90.761	50.959

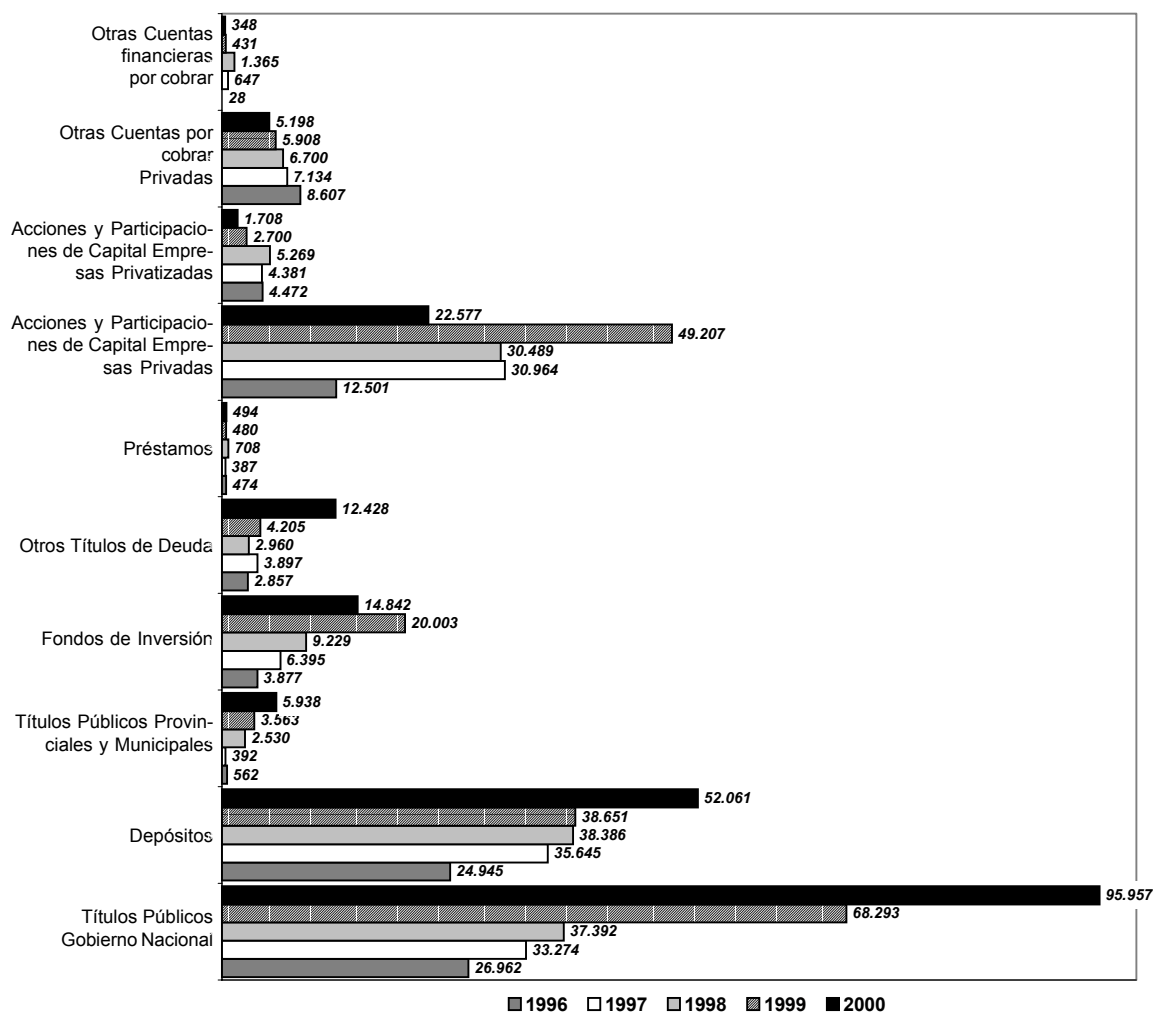
Stock de Activos Financieros en Moneda Local de corto plazo en miles de pesos



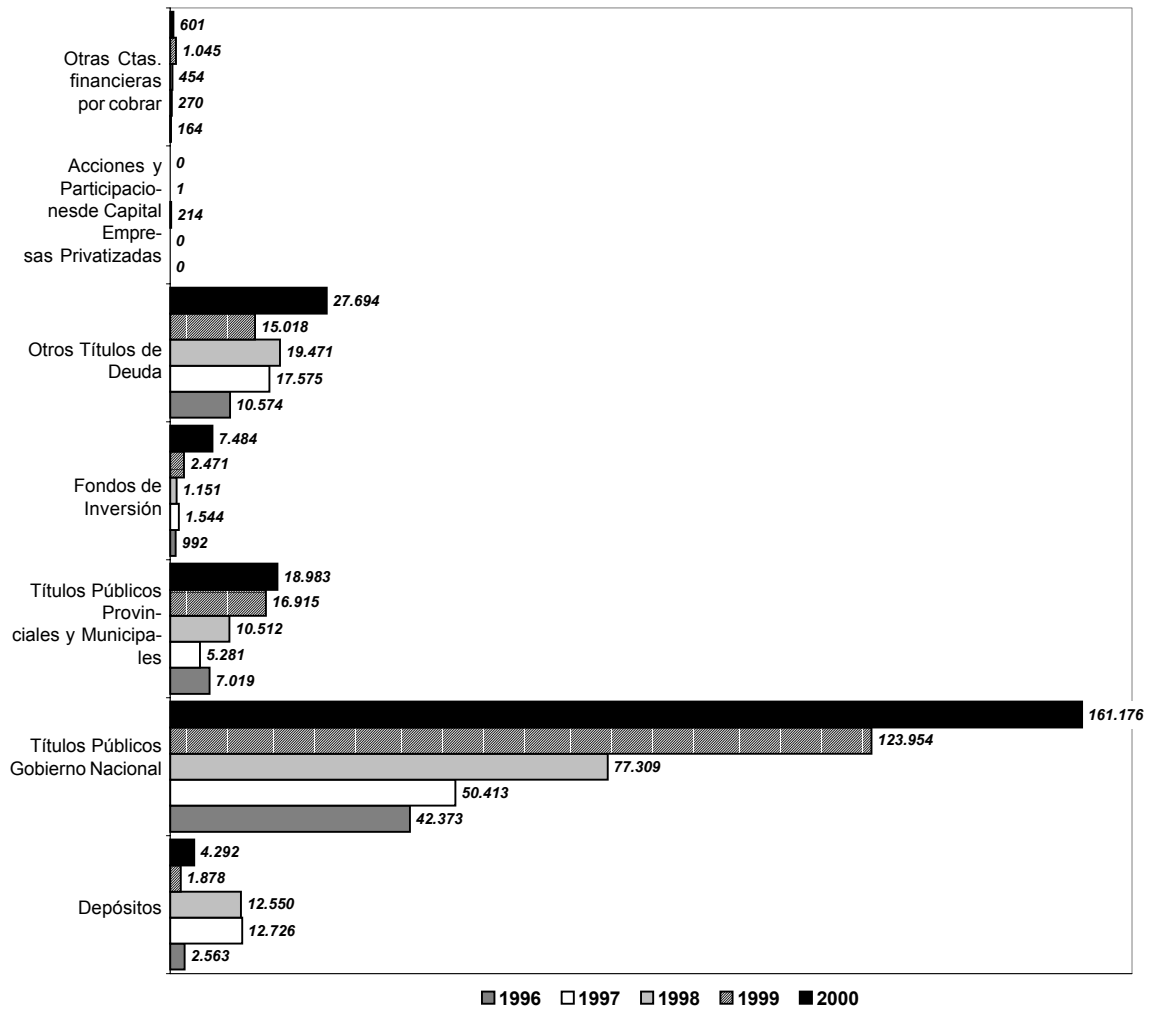
Stock de Archivos Financieros en Moneda Local de corto plazo en miles de pesos



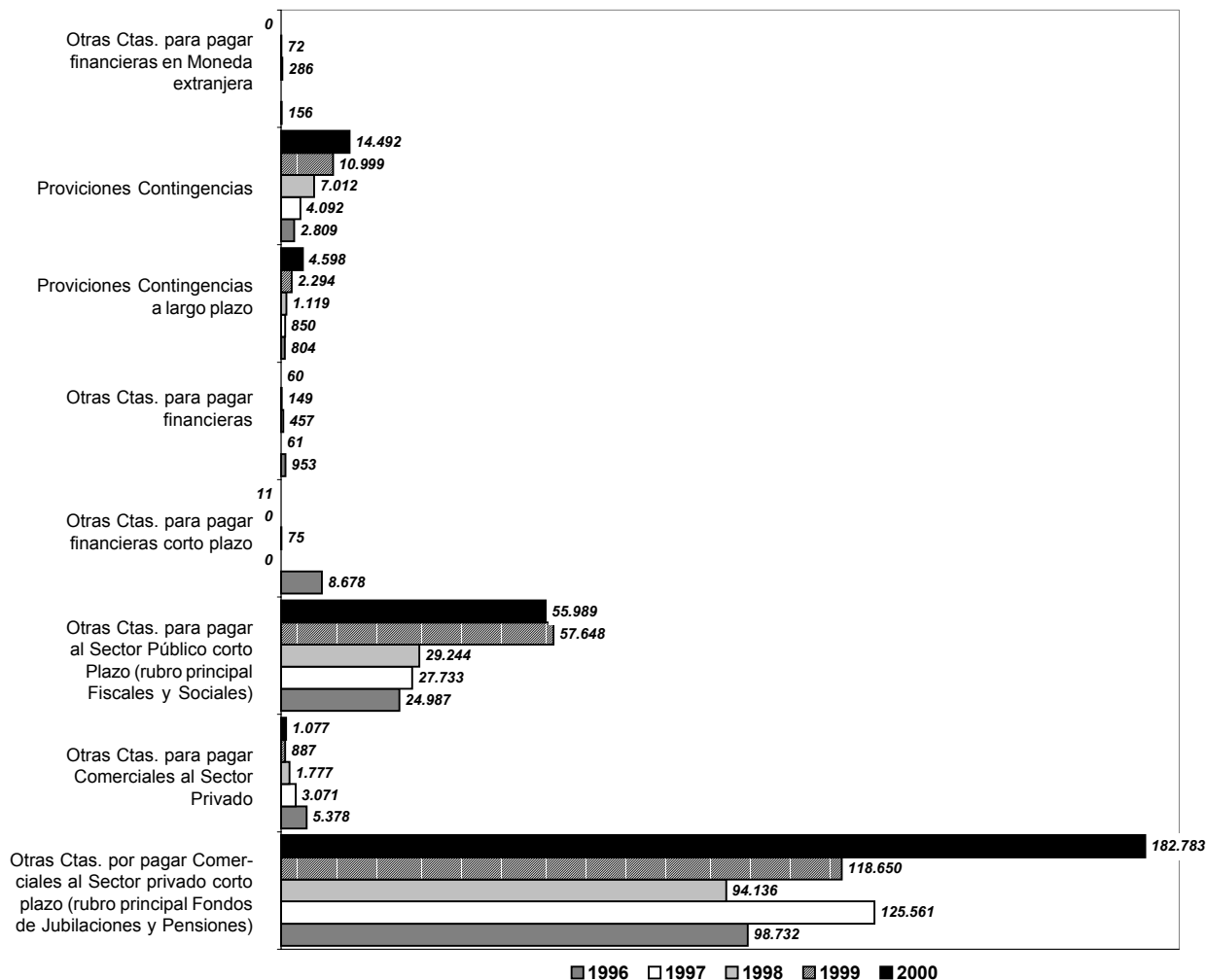
Stock de Archivos Financieros en Moneda Local de largo plazo en miles de pesos



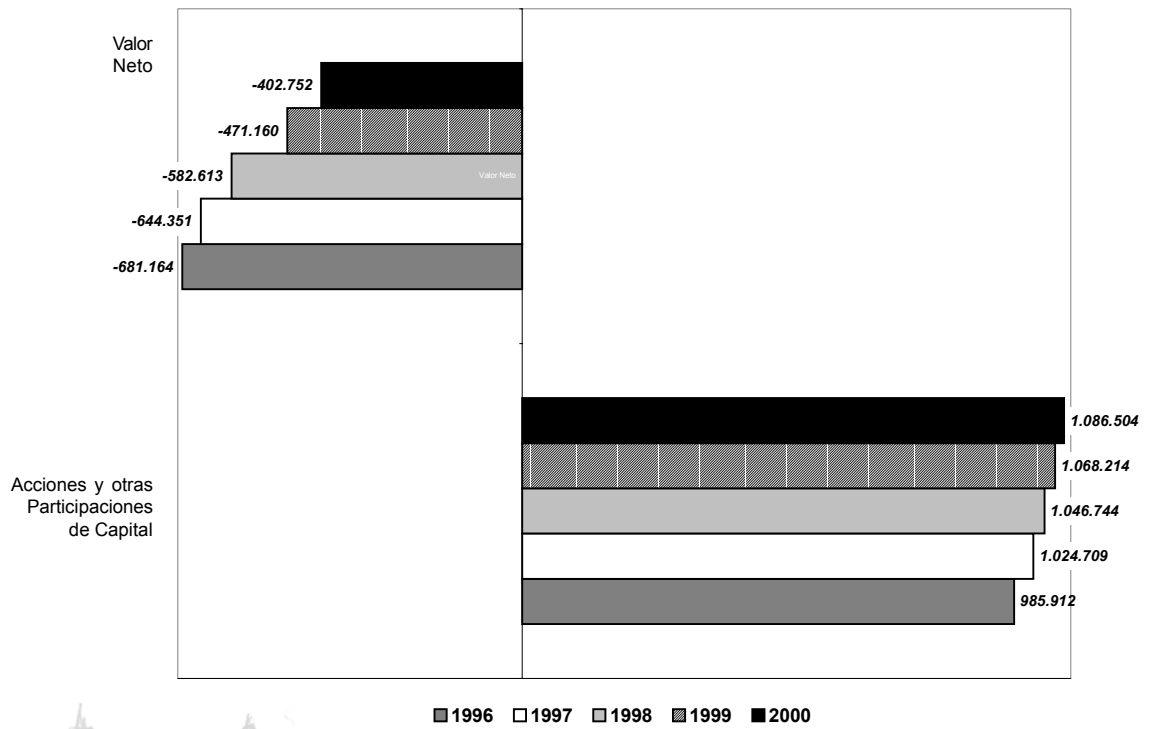
Stock de Archivos Financieros en Moneda Extranjera de largo plazo en miles de pesos




Stock de Pasivos en miles de Pesos



Stock de Archivos Financieros en Moneda Extranjera de largo plazo en miles de pesos



2 Introducción



Debe señalarse que el SCN '93 es el resultado del permanente proceso de adecuación, a las nuevas realidades económicas y crecientes requerimientos de información de los analistas y responsables de los diseños de las políticas económicas, que se han producido desde la aparición de las primeras recomendaciones internacionales sobre contabilidad nacional.

En este sentido, el antecedente más remoto del actual sistema de cuentas nacionales se remonta a finales del siglo XVII a través de los aportes de la escuela fisiócrata. Entre ellos debe destacarse "La Tabla Económica" de Quesnay, que tenía dos finalidades básicas:

- 1) Conocer los recursos que genera un país con fines impositivos
- 2) Conocer los recursos de que dispone y genera un país con fines de analizar su potencialidad frente a las guerras.

En este enfoque y hasta finales del siglo XVIII no se diferenciaban los conceptos de Ingreso Nacional (YN) y Riqueza Nacional (RN), Lavoisier (economista francés) fue el primero en diferenciar estas dos variables:

El **Ingreso Nacional** es una variable flujo, que estima la cantidad de bienes y servicios finales que genera una economía en un período determinado de tiempo, que por lo general es un año o un trimestre.

La **Riqueza Nacional** es una variable stock, que estima la cantidad de bienes y servicios de que dispone una economía en un momento dado del tiempo.

Por su parte Adam Smith plantea claramente esta diferencia y su importancia para la teoría económica en tanto que David Ricardo se adentrará después en el análisis de la distribución del ingreso.

Es finales del siglo XIX y el primer cuarto del siglo XX cuando, producto de la existencia de economías nacionales muy fuertes, surgen recla-

mos sociales para que el Estado intervenga económicamente para generar una adecuada distribución del ingreso y la riqueza (Escuelas Socialistas y el Marxismo), pero fundamentalmente después de la 1ª Guerra Mundial, que se pone de manifiesto el valor de las estadísticas económicas como herramienta fundamental para el diseño de políticas económicas.

En 1936 los aportes de J. M. Keynes en su Teoría General, en la que define las variables agregadas de la economía y la interrelación entre ellas, brindan el marco teórico adecuado para dar un impulso definitivo al desarrollo de las cuentas nacionales.

Es a partir de este momento en que se conjugan los tres factores determinantes que posibilitan el desarrollo creciente de la Contabilidad Nacional:

- 1º) Teoría económica que analiza la economía en su conjunto y determina las variables agregadas que explican el nivel de actividad económica.
- 2º) Información estadística de base, que se potencia y organiza en función de las necesidades de la teoría económica.
- 3º) Necesidad política, que aparece por las situaciones planteadas anteriormente, que requieren determinar los recursos disponibles y las potencialidades productivas de las economías.

En el cuadro siguiente se detallan las distintas publicaciones metodológicas en forma cronológica y las características sobresalientes de cada una.

Institución Internacional	Año	Título	Observaciones
ONU	1947	Medida de la Renta Nacional y la construcción de cuentas sociales	1º Diseño
O.C.D.E.	1950	Sistema Simplificado de Contabilidad Nacional	Razón, Plan Marshall, 1º normativa para facilitar la comparabilidad. R. Stone
ONU	1953	Sistema de Cuentas Nacionales y tablas anexas (S.C.N Rev. 1)	Idem O.C.D.E. en lo fundamental, sólo que éste resultó ser más agregado en lo que hace a las variables y más amplio en las definiciones
O.C.D.E.	1953	Sistema normalizado de Contabilidad Nacional	Ajusta problemas que se presentan en el sistema de 1950
ONU-O.C.D.E.	1959	Sistema de cuentas nacionales y tablas conexas (S.C.N. Rev. 2)	Integra la Rev. 1 y O.C.D.E. 53, incorpora tablas conexas y perfecciona el sistema central
ONU	1968	Un sistema de Cuentas Nacionales (S.C.N. Rev. 3)	Integra la Contabilidad Nacional Tradicional, la Tabla de Oferta y

Institución Internacional	Año	Título	Observaciones
			Utilización y la Tabla de Operaciones Financieras. Además recomienda que el sistema central se presente con la clasificación por sectores institucionales. Orienta hacia la introducción de las cuentas patrimoniales
C.E.E.	1970	Sistema Europeo de Cuentas Económicas Integradas (SEC)	Versión europea de la Rev. 3 adaptada a países más desarrollados
C.E.E.	1979	2º edición del SEC	Incluye un capítulo para la contabilidad a precios constantes
ONU, FMI, O.C.D.E. EUROSTAT, BM	1993	S.C.N. 1993	Perfeccionamiento e integración de las cuentas de sectores institucionales y patrimoniales. Cambios en los criterios de valoración. Introducción a las cuentas ambientales. Cuentas satélites

3. El Sistema de Cuentas de los Sectores Institucionales

La Revisión 3 del SCN² viró el eje de presentación de las cuentas desde la tradicional por rama de actividad (sin abandonarla) hacia la presentación por sectores institucionales. A su vez el SCN '93 ha profundizado esta dirección avanzando en la orientación para la presentación de las Cuentas Patrimoniales de los Sectores Institucionales. Las razones que motivan el cambio en el eje de presentación del Sistema son múltiples pero entre las más importantes cabría señalar que:

- a) Obtener información estadística de base para estimar las cuentas de distribución y acumulación a nivel de productores de bienes y servicios homogéneos resulta cada vez más complejo, en función de la creciente integración de la producción y concentración de la economía.
- b) La información referida a los activos y pasivos financieros solo se encuentra disponible a nivel de unidades institucionales y no resulta posible obtenerla por rama de actividad.
- c) Las cuentas de balance solo pueden estimarse a nivel de sector o unidades institucionales.

Por otra parte debe señalarse que en el contexto actual de alta volatilidad tanto en la economía real como financiera disponer de un sistema de información integrado respecto a la evolución de los flujos y stocks de la economía en esos aspectos, como el que aquí se presenta, resulta fundamental tanto para el análisis como para la toma de decisiones e instrumentación de políticas económicas.

4. Los Sectores Económicos y las Cuentas del Sistema

El SCN '93 define los siguientes sectores institucionales:

- **Sociedades no Financieras**
- **Sociedades Financieras**
- **Gobierno General**
- **Hogares**
- **Instituciones Sin Fines de Lucro que prestan Servicios a los Hogares**
- **Resto del Mundo**

Esta sectorización es la mínima requerida por el sistema, pero el mismo es por definición flexible, por lo cual de acuerdo a la mayor o menor complejidad de cada economía nacional y la disponibilidad de información estadística y de registro básica así como de los requerimientos particulares de cada país, la misma puede subsectorizarse.

Para este nivel de presentación u otro más amplio se plantean un conjunto de cuentas integradas cuya compilación permite un análisis completo de, la evolución del sector real, su financiamiento y en una última etapa la presentación del estado patrimonial de la economía. Para ello define cuatro conjuntos de cuentas que se integran entre sí, ellos son:

1. Cuenta de Producción
2. Cuentas de Distribución y Utilización del Ingreso
 - 1.1 Cuenta de Generación del Ingreso
 - 1.2 Cuenta de Asignación del Ingreso Primario
 - 2 Cuenta de Distribución Secundaria del Ingreso
 - 3 Cuenta de Redistribución del Ingreso en Especie
 - 4 Cuenta de Utilización del Ingreso Disponible

3. Cuentas de Acumulación

- 1 Cuenta de Capital
- 2 Cuenta Financiera
- 3.1 Cuenta de Otras Variaciones del volumen de Activos
- 3.2 Cuentas de Revalorización

4. Balances

- 1 Balance de Apertura
- 2 Variaciones del Balance
- 3 Balance de Cierre

Las cuentas se integran entre sí a través de sus saldos contables; cada cuenta registra como recurso inicial el saldo contable de la cuenta anterior, determinando de esta forma una estructura contable que permite apreciar en detalle el origen de la evolución patrimonial, operada durante un período de tiempo determinado (en el caso que aquí se presenta un año calendario).

Los **Cuentas de Producción y de Distribución y Utilización del Ingreso** son las cuentas de transacciones corrientes y registran la producción de bienes y servicios, la generación de ingresos que surge del proceso productivo, la posterior asignación y redistribución de estos ingresos entre los distintos Sectores Institucionales y el uso que los distintos Sectores y Subsectores Institucionales hacen de su ingreso disponible.

Las **Cuentas de Acumulación** registran las variaciones de los activos y pasivos y del valor neto que tienen lugar durante el período considerado. En estas cuentas se mantiene la costumbre de la contabilidad empresarial de registrar sobre el lado izquierdo los activos y sobre el lado derecho los pasivos y el valor neto, por otra parte los saldos contables de la cuenta de capital al igual que en las cuentas corrientes ya descriptas se asienta sobre el lado izquierdo en tanto que en la cuenta financiera se asienta en el lado derecho.

La disponibilidad de estas cuentas resulta de significativa importancia, ya que permite tener información sobre los sectores de la economía que acumulan capital y de su comportamiento como acumulador, financiero o en activos fijos y variación de existencias. Debe señalarse que la información actual sobre inversión se elabora a partir de la corriente de bienes, lo que no permite identificar los sectores demandantes de los mismos. Finalmente avanzar en el desarrollo de estas cuentas integradas permitirá subsanar una carencia estadística argentina, ya que de hecho hace muchos años que nuestra economía no cuenta con información integrada sobre flujos financieros.

Los **Balances** de apertura (que corresponden al de cierre del ejercicio anterior) y de cierre muestran, el valor de los stocks de activos y pasivos de las unidades y/o sectores institucionales y la economía nacional, estos balances se integran entre sí a través de la cuenta de variaciones totales de los activos.

Debe señalarse que las Cuentas del Sector Resto del Mundo, con un mayor detalle y otra óptica de análisis, resulta ser la imagen reflejada en un espejo de la Balanza de Pagos y la Posición de Inversión Internacional.

Por último destacamos que la construcción de las cuentas de los sectores de la economía interna y del resto del mundo, por agregación permite construir la Cuenta de Bienes y Servicios que brinda información sobre la Oferta y Demanda Global de la Economía.

4.1 La Cuenta de Producción

Registra como recurso solamente "la Producción (que) puede definirse como una actividad realizada bajo el control y la responsabilidad de una unidad institucional que utiliza insumos de mano de obra, capital y bienes y servicios para obtener otros bienes o servicios" (SCN '93 6.15).

Como empleos se registran el Consumo Intermedio definido como "el valor de los bienes y servicios consumidos como insumos por un proceso de producción, excluidos los activos fijos cuyo consumo se registra como consumo de capital fijo" (SCN '93 6.147) y el Consumo de Capital Fijo "... la declinación experimentada, durante un período contable en el valor corriente del stock de activos fijos que posee y que utiliza un productor, como consecuencia del deterioro físico, y de la obsolescencia normal ..." (SCN '93 6.179).

El saldo de esta cuenta es el Valor Agregado "... mide el valor creado por la producción y puede calcularse antes o después de deducir el consumo de capital fijo... el Valor Agregado Bruto se define como el valor de la producción menos el valor del consumo intermedio; el Valor Agregado Neto se define como el valor de la producción menos los valores del consumo intermedio y del consumo de capital fijo..." (SCN '93 6.222).

La suma de los valores agregados sectoriales más los impuestos a los productos (IVA o similares) y a las importaciones es igual al **Producto Interno Bruto (PIB)** para el total de la economía.

4.2 La Cuenta de Generación del Ingreso

Recibe el saldo de la cuenta de producción, el VAB y/o VAN como recurso único (SCN '93 7.4)

Registra como empleos, la Remuneración a los Asalariados "... tiene dos componentes, los sueldos y salarios por pagar en dinero o en especie y el valor de las contribuciones sociales a pagar por los empleadores..." (SCN '93 7.31) y los impuestos sobre la producción y las importaciones "... son los impuestos sobre los productos por pagar sobre los bienes y servicios cuando estos se producen, suministran, venden, transfieren o se disponen de otra manera por sus productores; incluyen los impuestos y derechos de importación... más los otros impuestos sobre la producción que consisten principalmente los impuestos sobre la propiedad o uso de tierras y terrenos, los edificios u otros activos utilizados en la producción, o sobre la mano de obra empleada o sobre la remuneración pagada a los asalariados..." (SCN'93 7.49), menos las subvenciones "... pagos corrientes que las unidades gubernamentales, incluidas las no residentes, hacen a las empresas en función de los niveles de su actividad productiva o de las cantidades o valores de los bienes que producen, venden o importan..." (SCN'93 7.71)

El saldo de esta cuenta "...mide el excedente o déficit generado de la producción, sin tener en cuenta los intereses, las rentas o los gastos análogos por pagar...El saldo contable recibe el nombre de Excedente de Explotación; excepto en el caso de las empresas no constituidas en sociedad propiedad de los Hogares ...en este caso recibe el nombre de Ingreso Mixto ya que contiene implícitamente un elemento de remuneración del trabajo realizado por el propietario o por otros miembros del hogar que no puede identificarse por separado del rendimiento obtenido por el propietario como empresario" (SCN'93 7.8)

4.3 La Cuenta de Asignación del Ingreso Primario

"...se centra en las unidades o sectores institucionales residentes en su condición de perceptores de ingresos primarios ... no tiene tal relación directa con la producción y *solo puede ser elaborada para las unidades y sectores institucionales.*" (SCN'93 7.12).

Como recursos "...se registran dos clases de ingresos ...a) los ingresos primarios a cobrar por las unidades institucionales residentes que ya se han registrado (como empleos) en la cuenta de generación del ingreso a saber la remuneración de los asalariados a cobrar por los hogares; los impuestos (menos las subvenciones) sobre la producción o las importaciones a cobrar por las unidades gubernamentales y el excedente de explotación o ingreso mixto, de las empresas que proviene de la cuenta de generación del ingreso y b) ... las rentas de la propiedad a cobrar por la posesión de activos financieros o activos tangibles no producidos, (intereses, dividendos o rentas análogas y las rentas a cobrar por los propietarios de las tierras y terrenos o de activos del subsuelo)" (SCN'93 7.13).

Los Empleos registrados en esta cuenta "... están constituidos únicamente por las rentas a pagar por las unidades o sectores institucionales a los correspondientes acreedores, accionistas, propietarios de tierras y terrenos, etcetera" (SCN'93 7.14).

El saldo contable se registra como empleo y se denomina saldo de ingresos primarios "...definido para cada unidad o sector institucional, como la diferencia entre el valor total de los ingresos primarios por cobrar y por pagar. Para la economía en su conjunto este saldo recibe el nombre de ingreso nacional." (SCN'93 7.14)

4.4 La Cuenta de Distribución Secundaria del Ingreso

"... muestra como se transforma el saldo de ingresos primarios de una unidad o sector institucional en su ingreso disponible mediante la percepción y el pago de transferencias corrientes..." (SCN'93 8.1).

En esta cuenta a excepción de su saldo y el saldo de ingresos primarios; que se registra como un recurso y proviene de la cuenta de asignación del ingreso primario; todas las transacciones que se registran como recursos o como empleos son transferencias corrientes "... una transferencia es una transacción mediante la cual una unidad institucional suministra a otra un bien, un servicio o un activo sin recibir a cambio ningún bien, servicio o activo como contrapartida. Una transferencia de capital es aquella mediante la cual se transfiere la propiedad de un activo o se obliga a una o ambas partes a adquirir o disponer de un activo. Los otros tipos de transferencias se denominan corrientes..." (SCN'93 8.3) Se distinguen tres tipos principales de transferencias corrientes;

Impuestos corrientes sobre el ingreso, la riqueza, etcetera"... son en su mayor parte, aquellos que gravan los ingresos de los hogares o los beneficios de las sociedades o aquellos otros que gravan la riqueza y que se pagan regularmente al final de cada período fiscal... los impuestos por cobrar son recurso del sector gobierno general y los impuestos por pagar aparecen en los empleos de los sectores, hogares y sociedades no financieras y financieras y a veces en los del sector instituciones sin fines de lucro que sirven a los hogares." (SCN'93 8.6).

Contribuciones y prestaciones sociales "Las prestaciones sociales son transferencias corrientes que reciben los hogares para que puedan atender a las necesidades derivadas de

ciertos sucesos o circunstancias, por ejemplo, la enfermedad, el desempleo, la jubilación ... Hay dos clases de prestaciones sociales: las prestaciones de los seguros sociales y las prestaciones de la asistencia social... se excluyen los pagos de las empresas de seguros por las pólizas que han sido concertadas a título individual por la propia iniciativa de los individuos ... Las prestaciones sociales se registran en los recursos del sector hogares y en principio pueden registrarse en los empleos de cualquier sector." (SCN'93 8.7). "Las contribuciones sociales son pagos en efectivo o imputados a los sistemas de seguros sociales con el fin de efectuar las provisiones correspondientes con las que abordar el pago de las prestaciones sociales. Las contribuciones pueden pagarlas los empleadores en nombre de sus asalariados o los asalariados, los autónomos o las personas desempleadas en su propio nombre. Pueden contabilizarse en principio como recursos de cualquier sector, sin embargo es muy probable que la mayoría de las contribuciones se registren en los recursos del sector del gobierno general, incluidos los fondos de la seguridad social y en los de las sociedades de seguro y cajas de pensión del sector sociedades financieras. Las contribuciones sociales se contabilizan en los empleos de los hogares exclusivamente..." (SCN'93 8.8)

Otras transferencias corrientes se incluyen bajo este concepto transferencias que tienen finalidades muy distintas "... por ejemplo las primas netas de los seguros no de vida que son un recurso de las sociedades financieras un empleo de cualquier sector y las indemnizaciones no de los seguros no de vida a viceversa ..." (SCN'93 8.9). "Otro grupo está constituido por las transferencias corrientes que tienen lugar entre distintos tipos de unidades gubernamentales y también entre el gobierno general y gobiernos no residentes. Se incluyen asimismo otras transferencias corrientes que se efectúan entre los diferentes hogares." (SCN'93 8.10)

El saldo de esta cuenta es el Ingreso disponible y para el total de la economía es igual al ingreso nacional disponible" ...de la manera en que se mide en el Sistema puede compararse con el concepto de ingreso tal y como se entiende generalmente en la teoría económica..." (SCN'93 8.15).

4.5 La Cuenta de Utilización del Ingreso

Tiene por objetivo "...mostrar la forma en que los hogares, unidades gubernamentales y las instituciones sin fines de lucro que sirven a los hogares reparten su ingreso disponible entre el consumo final y el ahorro..." (SCN'93 9.1).

Las unidades institucionales constituidas como sociedad no realizan gastos de consumo final (sí bien adquieren bienes y servicios que por ejemplo los hogares utilizan para consumo final, los usan como consumo intermedio o para entregarlo a sus asalariados como salario en especie) por ello la cuenta de utilización del ingreso no registra asientos contables resultando entonces que el ahorro de las sociedades coincide con su ingreso disponible, a excepción del ajuste por la variación de la participación neta de los hogares en los fondos de jubilaciones y pensiones.

Esta cuenta, en general, registra un único recurso que es el ingreso disponible de cada unidad institucional, que como ya hemos visto es el saldo de la cuenta de distribución secundaria del ingreso.

Decimos en general, pues en el caso de los hogares deberá imputarse el ajuste por la variación de la participación neta de los hogares en los fondos de jubilaciones y pensiones, "En el sistema,

las reservas de los sistemas privados de pensiones basados en fondos especiales se tratan como si fueran propiedad colectiva de los hogares que tienen derechos sobre dichos fondos. Por consiguiente, los pagos de contribuciones de pensión a los fondos y los cobros de pensiones por los pensionistas no son, transferencias entre diferentes unidades institucionales, sino que constituyen unas adquisiciones y disposiciones de activos financieros..."(SCN'93 9.14).

Sin embargo en el Sistema, con el objetivo de que la información sobre los ingresos pueda resultar más útil a la hora de analizar el comportamiento de los hogares involucrados, tanto las contribuciones a pagar a esos fondos como los cobros de pensiones y jubilaciones por parte de los hogares se tratan como transferencias corrientes en la cuenta de distribución secundaria del ingreso.

Por ello "Para reconciliar este tratamiento con el hecho de que los hogares se tratan en las cuentas financieras y en los balances del sistema como propietarios de las reservas de los sistemas privados de pensiones basados en fondos especiales, tanto autónomos como no autónomos, es preciso introducir una partida de ajuste que asegure que el saldo de las contribuciones sobre los ingresos por pensiones no afecte al ahorro de los hogares... la partida de ajuste por tanto, que necesariamente hay que introducir es por tanto igual a:

El valor total de las contribuciones sociales efectivas por pagar a los sistemas privados de pensiones basadas en fondos especiales

Más el valor total de las contribuciones suplementarias por pagar con las rentas de la propiedad atribuidas a los titulares de pólizas de seguros (es decir los titulares de los derechos de pensión)

Menos el valor de los cargos del servicio asociados

Menos el valor total de las pensiones pagadas como prestaciones de los seguros sociales por los sistemas privados de pensiones basados en fondos especiales.

Este ajuste es igual a la variación neta de la participación de los hogares en los fondos de pensión..." (SCN'93 9.16).

Como empleos se registran, el gasto en bienes de consumo final y en el caso de las sociedades de seguros y fondos de pensión el ajuste por la variación neta de la participación de los hogares en los fondos de pensión.

La partida consumo final contempla el gasto en bienes o servicios de consumo que se definen "... como aquel que se utiliza (sin una transformación ulterior en producción, como esta definida en el Sistema) por los hogares, las instituciones sin fines de lucro que sirven a los hogares o las unidades de gobierno para la satisfacción directa de las necesidades o deseos individuales o las necesidades colectivas de los miembros de la comunidad." (SCN'93 9.41), los gastos se asignan a las unidades institucionales que soportan los costos aunque ellas no sean en definitiva los beneficiarios últimos de ellos.

El saldo contable de esta cuenta es el ahorro que "... representa la parte del ingreso disponible que no se gasta en bienes y servicios de consumo final. ... Asumiendo que el ahorro es positivo el ingreso no gastado tiene que destinarse a la adquisición de activos o a la reducción de pasivos... Si

el ahorro es negativo, algunos activos financieros o no financieros se han tenido que liquidar..." (SCN'93 9.19).

4.6 La Cuenta de Capital

Registra las adquisiciones y las disposiciones de activos no financieros que realizan las unidades institucionales mediante transacciones y las variaciones del valor neto debidas al ahorro y las transferencias de capital. Las transacciones de activos no financieros pueden realizarse entre unidades institucionales residentes o no residentes, o ser transacciones internas como en el caso en que las unidades conservan para uso propio activos que han producido ellas mismas. Sin embargo no incluyen las variaciones de volumen de los activos no financieros que no son producto de transacciones (por ejemplo el crecimiento natural de plantaciones forestales).

Se distinguen cinco rubros de variaciones de activos no financieros, la formación bruta de capital fijo, el consumo de capital fijo, las variaciones de existencias, las adquisiciones menos disposiciones de objetos valiosos y las adquisiciones netas de disposiciones de activos no financieros no producidos.

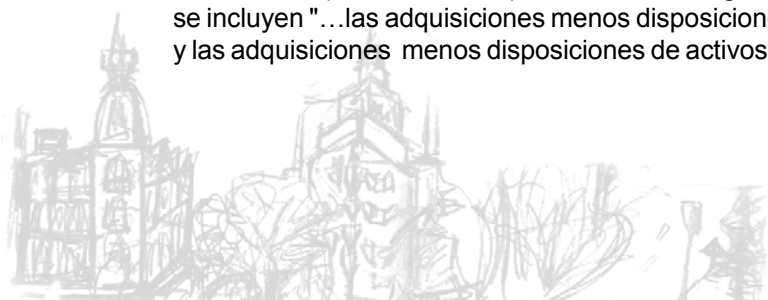
"La formación bruta de capital fijo se mide por el valor total de las adquisiciones, menos las disposiciones, de activos fijos ... más ciertas adiciones al valor de los activos no producidos realizadas por la actividad productiva de las unidades institucionales. Los activos fijos con activos tangibles o intangibles que se obtienen como resultado de procesos de producción y que a su vez se utilizan repetida o continuadamente en otros procesos de producción durante más de un año" (SCN'93 10.33).

El consumo de capital fijo ya definido anteriormente en la cuenta de producción se registra en la cuenta de capital como una variación negativa del valor de los activos fijos.

Las variaciones de existencias "...el valor de las existencias registradas en la cuenta de capital es igual al valor de las existencias adquiridas por una empresa menos el valor de existencias dispuestas durante el período contable. Algunas de esas adquisiciones o disposiciones son atribuibles a compras o ventas efectivas, pero otras reflejan transacciones internas de la empresa." (SCN'93 10.96).

Las adquisiciones menos disposiciones de objetos valiosos se registran en esta cuenta, siendo definidos como "... activos que no se usan primordialmente para la producción o el consumo, que no se deterioran con el paso del tiempo en condiciones normales y que se adquieren y mantienen principalmente como depósito de valor..." (SCN'93 10.118).

También se registran las adquisiciones menos disposiciones de activos no financieros no producidos entre los que se puede mencionar, tierras y terrenos que incluye "... el suelo cubierto y aguas superficiales asociadas pero excluye los edificios u otras estructuras construidas sobre el terreno o a través de él, las viñas, huertos u otras plantaciones de árboles y cualquier cultivo en crecimiento, los activos del subsuelo, los recursos biológicos no cultivados y los recursos hídricos del subsuelo..." (SCN'93 10.121), otros activos tangibles no producidos, rubro bajo el cual en general se incluyen "...las adquisiciones menos disposiciones de activos del subsuelo..." (SCN'93 10.126) y las adquisiciones menos disposiciones de activos intangibles no producidos que "...comprenden



los derechos patentados, los arrendamientos u otros contratos transferibles, los fondos de comercio adquiridos y otros activos intangibles no producidos..." (SCN'93 10.130).

En la variación de pasivos y valor neto (lado derecho de la cuenta) se registra como primer concepto el Ahorro, saldo que proviene de la cuenta de utilización del ingreso, debe destacarse que dado el tratamiento otorgado al consumo de capital fijo, que se registra como una variación negativa de activos, el ahorro que se registra aquí debe estar medido en términos netos.

En segundo término se registran las transferencias de capital netas, como ya mencionáramos una transferencia se define como una transacción en la cual una unidad institucional proporciona un bien o servicio o un activo a otra sin recibir ninguna contrapartida, en el caso de las transferencias de capital "...su característica esencial es que debe implicar la disposición o adquisición de activos por una o ambas partes que intervienen en la transacción." (SCN'93 10.132).

Se las clasifica como, impuestos sobre el capital "...son aquellos que se recaudan a intervalos irregulares y muy infrecuentes sobre el valor de los activos o del patrimonio neto o sobre el valor de los activos transferidos entre unidades institucionales como consecuencia de legados, donaciones inter vivos u otras transferencias..." (SCN'93 10.136).

Donaciones para inversión "...en dinero o en especie, realizadas por unidades gubernamentales a otras unidades institucionales residentes o no residentes con el fin de financiar total o parcialmente los costos de adquisición de activos de capital fijo..." (SCN'93 10.137).

Y otras transferencias de capital no incluidas en las anteriores entre las que debe destacarse la cancelación de deudas por mutuo acuerdo entre el acreedor y el deudor.

La suma del Ahorro Neto y las transferencias de capital determinan las variaciones del valor neto debidas al ahorro y las transferencias de capital que no debe interpretarse como un saldo sino como un total del lado derecho de la cuenta.

El saldo de esta cuenta se denomina Préstamo o Endeudamiento neto (+ / -) en este último caso mide la necesidad de financiamiento de la unidad o sector institucional debida al exceso de gasto en bienes de capital respecto del ahorro neto más las transferencias de capital netas; en tanto que en el primer caso representa la capacidad de adquirir activos financieros (financiar a otros sectores) de la unidad o sector.

4.7 La Cuenta Financiera

Registra las transacciones relativas a activos financieros y pasivos que se realizan entre las unidades institucionales y entre estas y el resto del mundo. Esta cuenta es la "...última de la secuencia de cuentas que registra transacciones entre unidades institucionales. A diferencia de los saldos contables de las cuentas descritas ...el saldo contable de la cuenta financiera no se traslada a otra cuenta. Además el saldo neto de la cuenta financiera es de igual magnitud y signo opuesto al saldo contable de la cuenta de capital" (SCN'93 11.3) Debe señalarse que la cuenta financiera permite observar los activos financieros que cada sector o unidad institucional utiliza para financiarse o para financiar a otras unidades o sectores institucionales. Sin embargo no brinda información respecto al sector frente al que se adquirieron esas obligaciones o derechos financieros.

La permanente innovación financiera y la permanente aparición de nuevos y complejos instrumentos financieros, algunos de los cuales están ligados a precios de mercancías y las diferentes características de los mercados de capitales en los distintos países complican la posibilidad de brindar una lista taxativa de instrumentos financieros, por ello el SCN'93 presenta el problema de forma muy flexible para satisfacer las necesidades nacionales y reflejar las prácticas seguidas por los países. El sistema agrupa los activos financieros en siete categorías.

Oro Monetario y Derechos Especiales de Giro, "Las transacciones con oro monetario consisten en ventas de oro entre autoridades monetarias. El oro monetario es propiedad de las autoridades monetarias o de otras entidades sujetas a su control efectivo. Solamente el oro que se mantiene como activo financiero y como componente de las reservas exteriores se clasifica como oro monetario. Por tanto, excepto en circunstancias institucionales poco frecuentes, el oro solo puede ser un activo financiero para el banco central o el gobierno central..."(SCN'93 11.64). "Los DEG son activos internacionales de reserva creados por el FMI, que los asigna a sus miembros para completar sus activos de reservas..."(SCN'93 11.67).

Dinero Legal y Depósitos, "El dinero legal comprende los billetes y monedas en circulación que se usan comúnmente para realizar pagos ... Tiene que distinguirse entre moneda nacional y extranjera..."(SCN'93 11.70) "Los depósitos transferibles comprenden todos los depósitos que son negociables a la vista ... transferibles libremente..."(SCN'93 11.71) "Los otros depósitos incluyen todos los derechos, distintos de los depósitos transferibles, sobre el banco central, otras instituciones de depósito, unidades gubernamentales y en algunos casos, sobre otras unidades institucionales que están representados mediante comprobantes del depósito..."(SCN'93 11.72).

Valores distintos de acciones, "... incluye efectos, bonos, certificados de depósitos, efectos comerciales, debentures, derivados financieros negociables e instrumentos análogos normalmente negociados en los mercados financieros..."(SCN'93 11.74).

Préstamos "... incluyen todos los activos financieros que, se crean cuando los acreedores prestan fondos directamente a los deudores; se ponen de manifiesto en documentos no negociables; o para los cuales el prestamista no recibe ningún valor que ponga de manifiesto la transacción..." (SCN'93 11.83).

Acciones y otras participaciones de capital "... comprenden todos los instrumentos y registros que reconocen, una vez satisfechos los derechos de todos los acreedores, los derechos al valor residual de las sociedades..."(SCN'93 11.86).

Reservas Técnicas de Seguros "... se subdividen entre la participación neta de los hogares en las reservas de los seguros de vida y en los fondos de pensiones y pago anticipado de primas y reservas contra indemnizaciones pendientes..." (SCN'93 11.89).

Otras cuentas por cobrar / por pagar excepto créditos y anticipos comerciales "Se incluyen en esta categoría las cuentas por cobrar y por pagar distintas de las descritas..." (SCN'93 11.101).

Estas partidas se registran a uno u otro lado de la cuenta según sean activos o pasivos de la unidad o sector institucional.

4.8 La Cuenta de Otras Variaciones del Volumen de Activos

Registra las variaciones de activos y pasivos y valor neto que no se deben a transacciones entre unidades institucionales ni a ganancias o pérdidas por tenencia que pueden producirse durante el período contable considerado.

Una primera función de esta cuenta es "...permitir que ciertos activos entren y salgan del sistema... Esas entradas y salidas pueden tener relación con activos de origen natural - como los del subsuelo -, en cuyo caso son el resultado de interacciones entre las unidades institucionales y la naturaleza, en contraste con las entradas y salidas que resultan transacciones que típicamente son interacciones por mutuo acuerdo entre unidades institucionales. Esas entradas y salidas pueden estar relacionadas también con activos creados por la actividad humana, como los objetos valiosos y los fondos de comercio adquiridos o con activos financieros para los cuales no existe un pasivo real ni imaginario" (SCN'93 12.6).

"Una segunda función de la cuenta consiste en registrar los efectos de acontecimientos excepcionales e imprevistos que afectan a los beneficios económicos que pueden obtenerse de los activos... se incluye la remoción efectiva de un activo de una unidad institucional que de su propiedad sin su consentimiento... los acontecimientos que destruyen activos como un desastre natural, la guerra..."(SCN'93 12.7).

Por último una tercera función de la cuenta es registrar "... cambios en la clasificación de las unidades institucionales y de los activos y en la estructura de las unidades institucionales" (SCN'93 12.8).

Las partidas se registran separando los activos no financieros producidos y no producidos y los activos financieros sobre el lado izquierdo de la cuenta en tanto que los pasivos y saldo denominado variaciones del valor neto debidas a otras variaciones de activos se registran en el lado derecho.

4.9 La Cuenta de Revalorización

"... registra las ganancias por tenencia positivas o negativas obtenidas durante el período contable por los propietarios de activos financieros y no financieros y pasivos. Las ganancias por tenencia de los activos, sean positivas o negativas, se registran en el lado izquierdo de la cuenta y las de los pasivos en el lado derecho... La ganancia por tenencia nominal de una cantidad dada de un activo se define como el valor del beneficio devengado al propietario de ese activo como consecuencia de una variación de su precio o, más generalmente, de su valor monetario a lo largo del tiempo. El valor de la ganancia por tenencia de un pasivo es igual a la variación del precio o del valor monetario de ese pasivo, pero con signo cambiado..." (SCN'93 12.63).

4.10 Las Cuentas de Balance

El Balance de Apertura y el de Cierre se relacionan a través de la **Cuenta de Variaciones del Balance**, que totaliza las transacciones registradas en las cuentas de capital y financiera más los otros cambios en el volumen de los activos y la cuenta de revaluación.

5. El Sistema y el Análisis Macroeconómico

Gray y Stone³ (FMI y Banco Mundial) señalan en un reciente trabajo los nuevos problemas macroeconómicos y estructurales que se plantean en muchos países a causa del excesivo endeudamiento de las empresas, la inestabilidad de los flujos de capital y la reestructuración de las empresas y sus efectos sobre el desempeño macroeconómico y analizan de qué instrumentos analíticos y operativos pueden valerse los responsables de la política económica para estimar la escala de esos problemas y sus consecuencias a fin de adoptar en cada caso una política que permita evitar la crisis o resolver los problemas que ésta ocasiona.

Concluyen que "los vínculos entre los balances de las empresas y la macroeconomía, puestos de manifiesto por la creciente inestabilidad de los flujos de capital en los años noventa, plantean nuevas tareas a los responsables de la política económica y para abordarlas se están desarrollando enfoques analíticos e instrumentos operativos".

Entendemos que el Sistema de Cuentas Integradas de los Sectores Institucionales avanza en este sentido, no solo por las conclusiones que del mismo pueden extraerse directamente, sino también por la que puede obtenerse del ordenamiento de la información básica que se requiere para su estimación.

En este sentido como ya mencionáramos, el esquema contable planteado por el SCN '93 permite un análisis detallado del proceso de producción, distribución, uso y acumulación de riqueza de la economía.

Por ejemplo las cuentas de distribución permiten contar con información adecuada sobre la distribución funcional del ingreso y en que sectores se genera, la que asociada a los procesos de redistribución del in-

³ Los balance de las empresas y la política macroeconómica. Dale F. Gray y Mark R. Stone. Publicado en Finanzas & Desarrollo setiembre de 1999.

greso junto a estudios especiales sirve para el análisis de la distribución personal del ingreso. La información obtenida, con una adecuada sectorización de los sectores hogares e instituciones sin fines de lucro que sirven a los hogares e integrada con la Matriz de Contabilidad Social son herramientas fundamentales para el diseño de políticas de desarrollo social.

A su vez el saldo de las cuentas de acumulación, Préstamo o Endeudamiento Neto, integrador de las estimaciones de las Cuentas Nacionales con las estimaciones de la Balanza de Pagos, resulta ser para el Total de la Economía equivalente al saldo de la Cuenta Corriente más las Transferencias de Capital de la Balanza de Pagos, señalando la necesidad de financiamiento externo. En tanto que en el ámbito de los sectores y unidades institucionales resulta ser una herramienta de análisis sumamente útil para comprender ciertos comportamientos particulares, en cuanto a patrones de consumo e inversión y su financiamiento.

Por su parte el ordenamiento de la información básica necesaria para las estimaciones de los sectores sociedades no financieras y financieras puede utilizarse para el montaje de una Central de Balances similar al "Banco de Datos Homogéneos de las Cuentas de las Empresas de Países de la Comunidad Económica Europea, Estados Unidos y Japón" a partir del cual pueden obtenerse una serie de ratios útiles tanto para el análisis micro como macroeconómico. El objetivo de estas centrales de balances es el de obtener información homogénea a efectos de la realización de estudios de comparación internacional de tendencias y de nivel del desenvolvimiento económico - financiero de las empresas agregadas en función de la actividad económica y tamaño, resguardando así la confidencialidad de los datos suministrados por cada unidad empresarial. Cabe destacar que los organismos encargados en cada país participante de este proyecto, entregan a las empresas que suministran información una serie de estudios básicos de la empresa en particular y del agregado al que pertenecen, facilitando así que cada empresa pueda elaborar su propio diagnóstico sobre su situación relativa en el agregado correspondiente a su país y del agregado correspondiente a los países miembros del proyecto. Por otra parte debe señalarse que en algunos casos las empresas participantes optan voluntariamente por suministrar la información y en otros la información es requerida por una obligación legal.

6 Las Cuentas Integradas del Subsector Administradoras de Fondos de Jubilaciones y Pensiones

En esta publicación inicial del Sistema de Cuentas Integradas de los Sectores Institucionales, se presentan las cuentas del subsector Administradoras de Fondos de Jubilaciones y Pensiones para los años 1997 al 2000 inclusive.

Las cifras que aquí se presentan surgen de los estados contables trimestrales de cada Unidad Institucional (empresa) del subsector. Para ello se realizó un análisis exhaustivo del plan de cuentas autorizado por la Superintendencia de Administradoras de Fondos de Jubilaciones y pensiones a fin de adecuar su tratamiento a los fines y con los límites que impone el SCN '93.

La metodología de estimación requiere la utilización de los Estados Contables Trimestrales ya que las unidades del sector cierran su ejercicio contable el 30 de junio de cada año, en tanto que la contabilidad nacional de nuestro país se estima para el año calendario.

Debe señalarse que a efectos de una correcta imputación de los saldos de las partidas contables del balance y cuadros anexos la metodología aplicada, exigió un pormenorizado análisis de las notas a los estados contables, los estados de evolución de patrimonio neto y de origen y aplicación de fondos.

A continuación se presentarán una serie de consideraciones metodológicas específicas para estas unidades institucionales y particulares para los años que aquí se presentan (1997-2000), en todo lo que en este capítulo no se especifique valen las definiciones generales que se han detallado en la presentación del sistema.

⁴ AFJP.

6.1 Cuenta de Producción

6.1.1 La Frontera de Producción de las unidades del Sector

La función de las AFJP, consiste en administrar los aportes personales que los trabajadores en relación de dependencia o autónomos realizan al Sistema Integrado de Jubilaciones y Pensiones de la República Argentina.

El aporte personal está establecido por Ley de la Nación y resulta obligatorio para todo aquel que realice alguna actividad económica remunerada. Si bien coexiste con este sistema privado, un sistema público de Jubilaciones y Pensiones, dadas las características de la ley una gran proporción de agentes económicos realiza sus aportes al sistema privado.

En este marco resulta necesario definir la frontera de producción del subsector dado que el aporte al sistema que realizan los hogares incluye dos componentes:

a) el pago por el servicio de administración de los fondos (comisiones que cobran las administradoras) y

b) las contribuciones a la seguridad social efectivas (aportes al fondo de capitalización individual).

Por lo tanto solo el ítem a) es considerado como valor de producción del sector, junto con los otros ingresos operativos y las utilidades de los contratos de seguros; aun cuando estos dos últimos componentes prácticamente no tienen incidencia en el valor de producción del sector.

6.1.2 El Consumo Intermedio

En este caso la definición general cubre apropiadamente la realidad del subsector, sin embargo resulta recomendable resaltar el tratamiento brindado a los gastos de organización y desarrollo.

Debe considerarse que el sistema inició sus actividades en Julio de 1994 y de acuerdo a la normativa contable que regula al sector, los gastos de lanzamiento se podían activar y amortizarse en el tiempo, dada su magnitud, a efectos de no castigar los resultados empresarios en un solo período. Sin embargo desde el punto de vista de la Contabilidad Nacional, dichos gastos realizados por el sector, por su finalidad o función debieron ser considerados como gastos corrientes de consumo intermedio o remuneración a los asalariados; afectando en consecuencia el resultado económico del primer año de actividad. El tratamiento otorgado a los gastos diferidos afecta el Valor Neto de las unidades del subsector como se verá más adelante.

6.2 Cuenta de Generación del Ingreso

6.2.1 Remuneración a los Asalariados

Esta partida incluye también la remuneración a los directores de las empresas del sector.

6.2.2 Impuestos sobre la producción y las importaciones

De acuerdo a los criterios de valuación del SCN '93 esta partida no incluye el impuesto al valor agregado, siendo el Impuesto a los Ingresos brutos el principal componente de la misma. Este tratamiento dado al Impuesto a los Ingresos brutos es homogéneo con las estimaciones de Cuentas Nacionales de Argentina Base 1993, pero difiere del tratamiento otorgado al mismo en la Matriz de Insumo Producto de Argentina 1997.

6.3 Cuenta de Distribución Primaria del Ingreso

6.3.1 Rentas de la propiedad

Esta partida se presenta como recurso y como empleo. Como recursos se registran las utilidades obtenidas por la inversión del encaje que deben mantener las AFJP y los resultados del fondo para primas, como empleos se registran los dividendos distribuidos.

Debe señalarse que de acuerdo al SCN'93 se deben imputar como empleos, las utilidades reinvertidas de la inversión extranjera directa "...las utilidades retenidas de una empresa de inversión extranjera directa...(deben tratarse)...como si fueran distribuidas y remitidas a los inversores extranjeros directos proporcionalmente a su participación en el capital, para ser posteriormente (imputadas como) reinvertidas por dichos inversores..." (SCN'93 7.120). Por ello se imputan los montos correspondientes, a las utilidades no distribuidas ponderadas por la participación proporcional de los inversores extranjeros directos en el subsector.

6.4 Cuentas de Distribución Secundaria del Ingreso y de Utilización del Ingreso

6.4.1 Otras transferencias corrientes

Se registra bajo esta partida los aportes que las administradoras deben realizar a los Fondos de Jubilaciones y Pensiones, para cubrir las deficiencias de rentabilidad de los mismos de acuerdo a lo estipulado por la ley que regula el sistema. Estas transferencias se consideran como una transferencia corriente a los Hogares, quienes a su vez lo reingresan al sistema a través de las contribuciones sociales efectivas

6.4.2 Contribuciones sociales efectivas a los Fondos de Jubilaciones y Pensiones y Ajuste por la Variación Neta de los hogares en los Fondos de Pensión

En la cuenta de distribución secundaria deben registrarse como recursos estas contribuciones sociales como contrapartida del empleo que realizan los hogares al pagarlas y al solo efecto de que el ingreso disponible de los hogares registre esa disminución de la capacidad de decisión individual respecto de su nivel de consumo o ahorro. A su vez en la cuenta de Utilización del Ingreso debería imputarse como empleos del sector y recursos de los Hogares, el ajuste por la variación neta de la participación de los hogares en los fondos de pensión, a fin de ajustar el ahorro de ambos sectores.

En el presente trabajo, hemos optado (para una mejor interpretación de los datos) por presentar como recursos del subsector, las contribuciones totales de los afiliados al sistema y como em-

pleos las prestaciones pagadas por el sistema a los hogares. Debe señalarse que las contribuciones totales han sido estimadas como, los Aportes totales realizados por los afiliados menos las comisiones cobradas por las unidades institucionales más las transferencias mencionadas en el punto 5.4.1 y más las transferencias que provenientes del subsector Empresas Aseguradoras (denominados en el Subsector AFJP, Capitales Complementarios y de recomposición) como indemnizaciones de los seguros de vida e invalidez contratados por las unidades del sector a favor de los beneficiarios del sistema y que deberán tratarse como transferencias del sector seguros a los hogares que estos a su vez ingresan como aportes al fondo de jubilación y pensión.

6.5 Cuenta de Utilización del Ingreso

El ajuste por la variación de la participación neta de los hogares en los fondos de jubilaciones y pensiones, registra la diferencia entre las partidas correspondientes a, contribuciones sociales de los hogares y prestaciones sociales pagadas a los hogares.

6.6 Cuenta de Capital

6.6.1 Adquisiciones menos disposiciones de objetos valiosos

Entre las inversiones de las unidades del sector se han detectado (según el anexo correspondiente a los estados contables) la existencia y adquisición de obras de arte que corresponde registrar bajo esta partida.

6.6.2 Adquisiciones menos disposiciones de activos no financieros no producidos

Bajo esta partida se han registrado los flujos contabilizados por las unidades empresarias del sector bajo el rubro activos intangibles.

Debe destacarse que esta partida adquiere especial significación en el año 1997 debido a la activación de la llave de negocio originada en una de las operaciones de absorción registradas durante el año.

6.7 Cuenta Financiera

Dado que las unidades del sector operan con una importante gama de activos financieros y pasivos y que se dispone de información con un grado de detalle importante se presenta adicionalmente un cuadro con mayor grado de detalle de las transacciones financieras clasificadas por tipo de instrumento diferenciando a estos a su vez entre los nominados en moneda local o moneda extranjera y a corto o largo plazo. Adicionalmente a lo requerido por el sistema en este trabajo se presenta un cuadro para cada año con los stocks de activos financieros y pasivos.

6.7.1 Resultado por tenencia

El SCN '93 requiere registrar en la cuenta financiera solo las transacciones netas efectivas realizadas con activos financieros y pasivos financieros, esto excluye las revalorizaciones que los mismos puedan tener durante el período considerado las que deben registrarse en la cuenta de revaluación.

Dado que la información disponible para el sector presenta los activos financieros y pasivos valorizados a la fecha de cierre del ejercicio y solo se cuenta con una partida contable en el estado de resultados que presenta el resultado neto por tenencia, no resultó factible presentar la información relativa a cada instrumento despojada de la revalorización. Por dicho motivo se optó por imputar en la cuenta financiera una partida de ajuste negativo para el conjunto de activos, equivalente al resultado por tenencia obtenido por las unidades, de forma tal que la Adquisición Neta de Activos Financieros solo reflejara las transacciones efectivamente realizadas y presentando dicho resultado en la cuenta de revaluación del sistema.

También se ha incluido una partida de ajuste de los pasivos correspondiente a los ajustes de resultados anteriores, que ajusta el pasivo que las unidades institucionales mantienen con sus propietarios como acciones y otras participaciones de capital.

6.7.2 Acciones y otras Participaciones de Capital

En la emisión neta de Pasivos la partida, acciones y otras participaciones de capital, representa la contrapartida del activo que los propietarios de las unidades del sector registran en su cuenta financiera, dado que las unidades del sector no cotizan en los mercados de capitales, la partida se encuentra valuada por los aportes de capital de los accionistas.

También se incluye en esta partida, la reinversión de las utilidades no distribuidas de la inversión extranjera directa.

6.7.3 Otras cuentas por cobrar / pagar

Si bien en general el SCN al privilegiar la medición de las transacciones entre agentes económicos exigiría no registrar las provisiones, en esta partida se han imputado las provisiones para contingencias que forman parte del pasivo de las unidades institucionales, dado que al no discriminarse su origen cubren deudas originadas por diversos conceptos que se presume se harán exigibles.

6.8 Cuenta de Otras Variaciones del Volumen de Activos

6.8.1 Cambios de clasificación y estructura de activos financieros

El monto consignado en 1997, corresponde al valor patrimonial proporcional de la inversión de una AFJP, correspondiente a la participación del 100% en el patrimonio neto de una unidad institucional absorbida, que se cancela al realizarse el balance de fusión.

6.8.2 Cambios de clasificación y estructura de pasivos

El valor imputado en esta partida corresponde a los ajustes de capital o cancelación de Aportes de los Accionistas con el objetivo de absorber resultados no asignados negativos.

6.9 Cuenta de Revaluación

6.9.1 Activos no financieros producidos

Corresponde a revalúos y a ganancias o pérdidas por disposición o desafectación de Bienes de Uso.


6.9.2 Activos financieros

El monto consignado corresponde a los resultados por tenencias.


6.10 Balance

El valor neto con signo negativo que presentan tanto los balances de apertura como de cierre, corresponde a los gastos diferidos que en la contabilidad empresarial fueron activados en su momento y que por los requerimientos del sistema de contabilidad nacional debieron imputarse como consumo intermedio, afectando los resultados no asignados que forman parte de aquel.

Anexo Estadístico



Período 1996 - 1997



Entidades Financieras. AFJP 1997
en miles de pesos

Cuenta I. Cuenta de Producción

Empleos			Recursos		
P.2	Consumo Intermedio	550.092	P.1	Producción	1.139.798
B.1b	Valor Agregado Bruto	589.707			
K.1	Consumo Capital Fijo	20.298			
B.1n	Valor Agregado Neto	569.409			

Cuenta II. Cuentas de Distribución y Utilización del Ingreso

Cuentas II.1. Cuentas de Distribución Primaria del Ingreso

Cuenta II.1.1 Cuenta de Generación del Ingreso

Empleos			Recursos		
D.1	Remuneración de los Asalariados	478.454	B.2b	Valor Agregado Bruto	589.707
D.2	"Impuestos sobre la producción y" las Importaciones"	29.947	B.2n	Valor Agregado Neto	569.409
B.2b	Excedente de Explotación Bruto	81.306			
B.2n	Excedente de Explotación Neto	61.008			

Cuenta II.1.2. Cuenta de Asignación del Ingreso

Empleos			Recursos		
D.4	Renta de la Propiedad	72.600	B.2b	Excedente de Explotación Bruto	81.306
D.421	Dividendos	25.502	B.2n	Excedente de Explotación Neto	61.008
D.43	Utilidades Reinvertidas de la Inversión Extranjera Directa	47.098	D.4	Renta de la Propiedad	19.720
B.5b	Saldo de Ingresos Primarios Bruto	28.426	D.421	Dividendos	
B.5n	Saldo de Ingresos Primarios Neto	8.128	D.43	Utilidades Reinvertidas de la Inversión Extranjera Directa	

Cuenta II.2. Cuenta de Distribución Secundaria del Ingreso

Empleos			Recursos		
D.5	Impuestos corrientes sobre el Ingreso etc.	1.457	B.5b	Saldo de Ingresos Primarios Bruto	28.426
D.7	Otras Transferencias Corrientes Prestaciones de los fondos de Jubilaciones y Pensiones	638 27.851	B.5n	Saldo de Ingresos Primarios Neto	8.128
B.6b	Ingreso Disponible Bruto	2.679.952		Otras Transferencias Corrientes	
B.6n	Ingreso Disponible Neto	2.659.654		Contribuciones a los Fondos de Jubilaciones y Pensiones	2.681.472

Cuenta II.4. Cuenta de Uso del Ingreso

Empleos		Recursos		
	Participación neta de los Hogares en los Fondos de Jubilaciones y Pensiones	B.6b	Ingreso Disponible Bruto	2.679.952
		B.6n	Ingreso Disponible Neto	2.659.654
	2.653.621			
B.8b	Ahorro Bruto			26.331
B.8n	Ahorro Neto			6.033

Cuentas III. Cuentas de Acumulación**Cuenta III.1. Cuenta de Capital**

Variación de Activos		Variación de Pasivos y Valor Neto	
P.51	Formación Bruta de Capital Fijo	24.796	
K.1	Consumo de Capital Fijo (-)	20.298	
P.52	Variación de Existencias		
P.53	"Adquisiciones menos disposiciones" de objetos valiosos"	28	
K.2	"Adquisiciones menos disposiciones " de activos no financieros no producidos"	12.335	
B.9	Préstamo neto (+) / Endeudamiento neto (-)	-10.828	
			B.8b Ahorro Bruto 26.331
			B.8n Ahorro Neto 6.033
			D.9 Transferencias de Capital Netas
			B.10.1 "Variaciones del valor neto debidas" al Ahorro y las transferencias de Capital" 6.033

Cuenta III.2. Cuenta Financiera

Variación de Activos		Variación de Pasivos y Valor Neto		
F	Adquisición Neta de Activos Financieros	71.913	F Emisión Neta de Pasivos Financieros 82.407	
F.1	Oro Monetario y DEG		F.2 Dinero Legal y Depósitos	
F.2	Dinero Legal y Depósitos	-26.796	F.3 Valores distintos de Acciones	
F.3	Valores distintos de Acciones	50.203	F.4 Préstamos	-6.692
F.4	Préstamos	4.917	F.5 Acciones y otras Participaciones de Capital	70.228
F.5	Acciones y otras Participaciones de Capital	32.298	F.7 Otras Cuentas por Cobrar / Pagar	18.871
F.7	Otras Cuentas por Cobrar / Pagar	19.429	B.9 Préstamo neto (+) / Endeudamiento neto (-)	-10.494
	Resultado por tenencia	-8.138		
DIFERENCIA ESTADÍSTICA Préstamo / Endeudamiento neto			333,41	

Cuentas III.3.1 Cuenta Otras Variaciones de Volumen de las Cuentas Patrimoniales

Variación de Activos		Variación de Pasivos	
AN	Activos no Financieros	AF	Pasivos -31.431
AN.1	Activos Producidos	k.7	Pérdidas por catastrofes
k.4	Aparición económica de activos producidos	k.8	Expropiaciones sin indemnización
k.7	Pérdidas por catastrofes	k.10	Otras variaciones de pasivos n.c.p.
k.8	Expropiaciones sin indemnización	k.12	Cambios de clasificaciones y estructura -31.431
k.9	Otras variaciones de activos producidos n.c.p.		
k.12	Cambios de clasificaciones y estructura		
AN.2	Activos no Producidos		
k.3	Aparición económica de activos no producidos		
k.5	Crecimiento natural de recursos biol. No cult.		
k.6	Desaparición económica de activos no prod.		
k.7	Pérdidas por catastrofes		
k.8	Expropiaciones sin indemnización		
k.9	Otras variaciones de activos no produc. n.c.p.		
k.12	Cambios de clasificaciones y estructura		
AF	Activos Financieros -7.956		
k.7	Pérdidas por catastrofes		
k.8	Expropiaciones sin indemnización		
k.10	Otras variaciones de activos financieros n.c.p.		
k.12	Cambios de clasificaciones y estructura-7.956		

Cuenta III.3.1 Cuenta de Revaluación

Variación de Activos		Variación de Pasivos	
k.11	Ganancias (+) / pérdidas (-) por tenencias nominales 6.971	k.11	Ganancias (-) / pérdidas (+) por tenencias nominales
AN	Activos no financieros -1.167	AF	Pasivos
AN.1	Activos Producidos -1.167	B.10.3	Variaciones en el valor neto por ganancias (+) / pérdidas (-) por tenencias nominales 6.971
AN.2	Activos no Producidos		
AF	Activos financieros 8.138		

Cuenta IV.1 Balance de Apertura

Activos			Pasivos y Valor Neto		
AN	Activos no financieros	60.172	AF	Pasivos	1.141.584
AN.1	Activos Producidos	59.132	F.2	Dinero Legal y Depósitos	
AN.11	Activos Fijos	59.088	F.3	Valores distintos de Acciones	
AN.12	Inventarios		F.4	Préstamos	13.177
AN.13	Objetos Valiosos	44	F.5	Acciones y otras Participaciones de Capital	985.912
AN.2	Activos no producidos	1.040	F.7	Otras Cuentas por Cobrar / Pagar	142.496
AN.21	Tangibles no producidos		B.90	Valor Neto	-681.164
AN.22	Intangibles no producidos	1.040			
AF	Activos Financieros	400.249			
F.1	Oro Monetario y DEG				
F.2	Dinero Legal y Depósitos	122.540			
F.3	Valores distintos de Acciones	170.449			
F.4	Préstamos	8.494			
F.5	Acciones y otras Participaciones de Capital	28.323			
F.7	Otras Cuentas por Cobrar / Pagar	70.444			

Cuenta IV.2 Variaciones Totales de Activos y Pasivos

Activos			Pasivos y Valor Neto		
AN	Activos no financieros	15.693	AF	Pasivos	50.977
AN.1	Activos Producidos	3.358	F.2	Dinero Legal y Depósitos	
AN.11	Activos Fijos	3.331	F.3	Valores distintos de Acciones	
AN.12	Inventarios		F.4	Préstamos	-6.692
AN.13	Objetos Valiosos	28	F.5	Acciones y otras Participaciones de Capital	38.797
AN.2	Activos no producidos	12.335	F.7	Otras Cuentas por Cobrar / Pagar	18.871
AN.21	Tangibles no producidos		B.10	Variaciones del Valor Neto Total	36.479
AN.22	Intangibles no producidos	12.335	B.10.1	Ahorro y Transferencias de Capital	6.033
AF	Activos Financieros	72.095	B.10.2	Otras Variaciones del Volumen de Activos	23.475
F.1	Oro Monetario y DEG		B.10.3	Ganancias (+) / Pérdidas Nominales	6.971
F.2	Dinero Legal y Depósitos	-26.796			
F.3	Valores distintos de Acciones	50.203			
F.4	Préstamos	4.917			
F.5	Acciones y otras Participaciones de Capital	24.342			
F.7	Otras Cuentas por Cobrar / Pagar resultados por tenencia	19.429			

Cuenta IV.1 Balance de Cxierre

Activos			Pasivos y Valor Neto		
AN	Activos no financieros	75.865	AF	Pasivos	1.192.561
AN.1	Activos Producidos	62.490	F.2	Dinero Legal y Depósitos	
AN.11	Activos Fijos	62.419	F.3	Valores distintos de Acciones	
AN.12	Inventarios		F.4	Préstamos	6.485
AN.13	Objetos Valiosos	72	F.5	Acciones y otras Participaciones de Capital	1.024.709
AN.2	Activos no producidos	13.375	F.7	Otras Cuentas por Cobrar / Pagar	161.367
AN.21	Tangibles no producidos		B.90	Valor Neto	-644.351
AN.22	Intangibles no producidos	13.375			
AF	Activos Financieros	472.344			
F.1	Oro Monetario y DEG				
F.2	Dinero Legal y Depósitos	95.744			
F.3	Valores distintos de Acciones	220.651			
F.4	Préstamos	13.411			
F.5	Acciones y otras Participaciones de Capital	52.665			
F.7	Otras Cuentas por Cobrar / Pagar	89.873			
DIFERENCIA ESTADÍSTICA Valor Neto de cierre					0,57

Cuenta III.2 Cuenta Financiera

Variación de Activos			Variación de Pasivos y Valor Neto		
F	Adquisición Neta de Activos Financieros	71.913	F	Emisión Neta de Pasivos Financieros	82.407
F.1	Oro Monetario y DEG		F.2	Dinero Legal y Depósitos	
F.2	Dinero Legal y Depósitos	-26.796	F.2.1	Corto Plazo	
F.2.1	Corto Plazo	-43.270	F.2.1.1.1	Moneda Local Dinero	
F.2.1.1.1	Moneda Local Dinero	-7.567	F.2.1.1.2	Moneda Extranjera Dinero	
F.2.1.1.2	Moneda Extranjera Dinero		F.2.1.2.1	Moneda Local Depósitos	
F.2.1.2.1	Moneda Local Depósitos	-34.608	F.2.1.2.2	Moneda Extranjera Depósitos	
F.2.1.2.2	Moneda Extranjera Depósitos	-1.095	F.2.2	Largo plazo	
F.2.2	Largo plazo	16.474	F.2.2.2.1	Moneda Local Depósitos	
F.2.2.2.1	Moneda Local Depósitos	6.311	F.2.2.2.2	Moneda Extranjera Depósitos	
F.2.2.2.2	Moneda Extranjera Depósitos	10.163	F.3	Valores distintos de Acciones	
F.3	Valores distintos de Acciones	50.203	F.3.1	Corto Plazo	
F.3.1	Corto Plazo	22.258	F.3.1.1	Títulos públicos nacionales	
F.3.1.1	Títulos públicos nacionales	5.258	F.3.1.1.1	Moneda Local	
F.3.1.1.1	Moneda Local	2.506	F.3.1.1.2	Moneda Extranjera	
F.3.1.1.2	Moneda Extranjera	2.752	F.3.1.2	Títulos públicos Prov y Mun.	
F.3.1.2	Títulos públicos Prov y Mun.	2.133	F.3.1.2.1	Moneda Local	
F.3.1.2.1	Moneda Local	1.890	F.3.1.2.2	Moneda Extranjera	
F.3.1.2.2	Moneda Extranjera	243	F.3.1.3	Fondos comunes de Inversión	
F.3.1.3	Fondos comunes de Inversión	-3.042	F.3.1.3.1	Moneda Local	
F.3.1.3.1	Moneda Local	-3.086	F.3.1.3.2	Moneda Extranjera	
F.3.1.3.2	Moneda Extranjera	44	F.3.1.4	Otros títulos de deuda	
F.3.1.4	Otros títulos de deuda	10.156	F.3.1.4.1	Moneda Local	
F.3.1.4.1	Moneda Local	7.360	F.3.1.4.2	Moneda Extranjera	
F.3.1.4.2	Moneda Extranjera	2.796	F.3.1.5.2	Títulos de Estados extranjeros	
F.3.1.5.2	Títulos de Estados extranjeros	7.753	F.3.2	Largo plazo	
F.3.2	Largo plazo	27.945	F.3.2.1	Títulos públicos nacionales	
F.3.2.1	Títulos públicos nacionales	18.740	F.3.2.1.1	Moneda Local	
F.3.2.1.1	Moneda Local	10.701	F.3.2.1.2	Moneda Extranjera	
F.3.2.1.2	Moneda Extranjera	8.040	F.3.2.2	Títulos públicos Prov y Mun.	
F.3.2.2	Títulos públicos Prov y Mun.	-1.908	F.3.2.2.1	Moneda Local	
F.3.2.2.1	Moneda Local	-170	F.3.2.2.2	Moneda Extranjera	
F.3.2.2.2	Moneda Extranjera	-1.738	F.3.2.3	Fondos comunes de Inversión	
F.3.2.3	Fondos comunes de Inversión	3.071	F.3.2.3.1	Moneda Local	
F.3.2.3.1	Moneda Local	2.519	F.3.2.3.2	Moneda Extranjera	
F.3.2.3.2	Moneda Extranjera	552	F.3.2.4	Otros títulos de deuda	
F.3.2.4	Otros títulos de deuda	8.042	F.3.2.4.1	Moneda Local	
F.3.2.4.1	Moneda Local	1.040	F.3.2.4.2	Moneda Extranjera	
F.3.2.4.2	Moneda Extranjera	7.001	F.4	Préstamos	-6.692
F.4	Préstamos	4.917	F.4.1	Corto Plazo	-6.692
F.4.1	Corto Plazo	5.005	F.4.1.1	Moneda Local	-6.692
F.4.1.1	Moneda Local	5.005	F.4.1.2	Moneda Extranjera	
F.4.1.2	Moneda Extranjera		F.4.2	Largo plazo	
F.4.2	Largo plazo	-88	F.4.2.1	Moneda Local	
F.4.2.1	Moneda Local	-88	F.4.2.2	Moneda Extranjera	
F.4.2.2	Moneda Extranjera		F.5	Acciones y otras Participaciones de Capital	70.228
F.5	Acciones y otras Participaciones de Capital	32.298	F.5.1	Corto Plazo	
F.5.1	Corto Plazo	5.971	F.5.1.1	Empresas privadas	
F.5.1.1	Empresas privadas	5.172	F.5.1.1.1	Moneda Local	
F.5.1.1.1	Moneda Local	4.617	F.5.1.1.2	Moneda Extranjera	
F.5.1.1.2	Moneda Extranjera	555	F.5.1.2	Empresas Privatizadas	

Cuenta III.2.1 Stock de Activos Financieros y Pasivos

Activos Financieros			Pasivos		
F	Activo Financiero	400.249	F	Pasivo Financiero	1.141.584
F.1	Oro Monetario y DEG		F.2	Dinero Legal y Depósitos	
F.2	Dinero Legal y Depósitos	124.981	F.2.1	Corto Plazo	
F.2.1	Corto Plazo	95.455	F.2.1.1.1	Moneda Local Dinero	
F.2.1.1.1	Moneda Local Dinero	26.187	F.2.1.1.2	Moneda Extranjera Dinero	
F.2.1.1.2	Moneda Extranjera Dinero		F.2.1.2.1	Moneda Local Depósitos	
F.2.1.2.1	Moneda Local Depósitos	64.521	F.2.1.2.2	Moneda Extranjera Depósitos	
F.2.1.2.2	Moneda Extranjera Depósitos	4.748	F.2.2	Largo plazo	
F.2.2	Largo plazo	29.526	F.2.2.2.1	Moneda Local Depósitos	
F.2.2.2.1	Moneda Local Depósitos	26.962	F.2.2.2.2	Moneda Extranjera Depósitos	
F.2.2.2.2	Moneda Extranjera Depósitos	2.563	F.3	Valores distintos de Acciones	
F.3	Valores distintos de Acciones	171.318	F.3.1	Corto Plazo	
F.3.1	Corto Plazo	78.119	F.3.1.1	Títulos públicos nacionales	
F.3.1.1	Títulos públicos nacionales	36.077	F.3.1.1.1	Moneda Local	
F.3.1.1.1	Moneda Local	20.796	F.3.1.1.2	Moneda Extranjera	
F.3.1.1.2	Moneda Extranjera	15.281	F.3.1.2	Títulos públicos Prov y Mun.	
F.3.1.2	Títulos públicos Prov y Mun.	2.628	F.3.1.2.1	Moneda Local	
F.3.1.2.1	Moneda Local	1.929	F.3.1.2.2	Moneda Extranjera	
F.3.1.2.2	Moneda Extranjera	699	F.3.1.3	Fondos comunes de Inversión	
F.3.1.3	Fondos comunes de Inversión	36.929	F.3.1.3.1	Moneda Local	
F.3.1.3.1	Moneda Local	36.430	F.3.1.3.2	Moneda Extranjera	
F.3.1.3.2	Moneda Extranjera	499	F.3.1.4	Otros títulos de deuda	
F.3.1.4	Otros títulos de deuda	2.485	F.3.1.4.1	Moneda Local	
F.3.1.4.1	Moneda Local	35	F.3.1.4.2	Moneda Extranjera	
F.3.1.4.2	Moneda Extranjera	2.450	F.3.1.5.2	Títulos de Estados extranjeros	
F.3.1.5.2	Títulos de Estados extranjeros		F.3.2	Largo plazo	
F.3.2	Largo plazo	93.199	F.3.2.1	Títulos públicos nacionales	
F.3.2.1	Títulos públicos nacionales	67.318	F.3.2.1.1	Moneda Local	
F.3.2.1.1	Moneda Local	24.945	F.3.2.1.2	Moneda Extranjera	
F.3.2.1.2	Moneda Extranjera	42.373	F.3.2.2	Títulos públicos Prov y Mun.	
F.3.2.2	Títulos públicos Prov y Mun.	7.581	F.3.2.2.1	Moneda Local	
F.3.2.2.1	Moneda Local	562	F.3.2.2.2	Moneda Extranjera	
F.3.2.2.2	Moneda Extranjera	7.019	F.3.2.3	Fondos comunes de Inversión	
F.3.2.3	Fondos comunes de Inversión	4.869	F.3.2.3.1	Moneda Local	
F.3.2.3.1	Moneda Local	3.877	F.3.2.3.2	Moneda Extranjera	
F.3.2.3.2	Moneda Extranjera	992	F.3.2.4	Otros títulos de deuda	
F.3.2.4	Otros títulos de deuda	13.430	F.3.2.4.1	Moneda Local	
F.3.2.4.1	Moneda Local	2.857	F.3.2.4.2	Moneda Extranjera	
F.3.2.4.2	Moneda Extranjera	10.574	F.4	Préstamos	13.177
F.4	Préstamos	8.494	F.4.1	Corto Plazo	13.177
F.4.1	Corto Plazo	8.020	F.4.1.1	Moneda Local	13.177
F.4.1.1	Moneda Local	8.020	F.4.1.2	Moneda Extranjera	
F.4.1.2	Moneda Extranjera		F.4.2	Largo plazo	
F.4.2	Largo plazo	474	F.4.2.1	Moneda Local	
F.4.2.1	Moneda Local	474	F.4.2.2	Moneda Extranjera	
F.4.2.2	Moneda Extranjera		F.5	Acciones y otras Participaciones de Capital	985.912
F.5	Acciones y otras Participaciones de Capital	25.882	F.5.1	Corto Plazo	
F.5.1	Corto Plazo	8.909	F.5.1.1	Empresas privadas	
F.5.1.1	Empresas privadas	8.503	F.5.1.1.1	Moneda Local	
F.5.1.1.1	Moneda Local	8.503	F.5.1.1.2	Moneda Extranjera	
F.5.1.1.2	Moneda Extranjera		F.5.1.2	Empresas Privatizadas	
F.5.1.2	Empresas Privatizadas	406	F.5.1.2.1	Moneda Local	

Cuenta III.2.1 (conclusión)

Activos Financieros		Pasivos	
F.5.1.2.1	Moneda Local	406	
F.5.1.2.2	Moneda Extranjera		
F.5.2.	Largo plazo	16.973	
F.5.2.1	Empresas privadas	12.501	
F.5.2.1.1	Moneda Local	12.501	
F.5.2.1.2	Moneda Extranjera		
F.5.2.2	Empresas Privatizadas	4.472	
F.5.2.2.1	Moneda Local	4.472	
F.5.2.2.2	Moneda Extranjera		
F.7	Otras Cuentas por Cobrar / Pagar	69.575	
F.7.1	Comerciales	69.159	
F.7.1.1	Corto Plazo	60.553	
F.7.1.1.1.1	Moneda Local Privadas	58.255	
F.7.1.1.1.2	Moneda Extranjera Privadas		
F.7.1.1.2.1	Moneda Local S. Público	2.297	
F.7.1.1.2.2	Moneda Extranjera S. Público		
F.7.1.2	Largo plazo	8.607	
F.7.1.2.1.1	Moneda Local Privadas	8.607	
F.7.1.2.1.2	Moneda Extranjera Privadas		
F.7.1.2.2.1	Moneda Local S. Público		
F.7.1.2.2.2	Moneda Extranjera S. Público		
F.7.2	Financieras	415	
F.7.2.1	Corto Plazo	223	
F.7.2.1.1	Moneda Local		
F.7.2.1.2	Moneda Extranjera	223	
F.7.2.2	Largo plazo	192	
F.7.2.2.1	Moneda Local	28	
F.7.2.2.2	Moneda Extranjera	164	
F.5.1.2.2	Moneda Extranjera		
F.5.2.	Largo plazo		985.912
F.5.2.1	Empresas privadas		985.912
F.5.2.1.1	Moneda Local		985.912
F.5.2.1.2	Moneda Extranjera		
F.5.2.2	Empresas Privatizadas		
F.5.2.2.1	Moneda Local		
F.5.2.2.2	Moneda Extranjera		
F.7	Otras Cuentas por Cobrar / Pagar		142.496
F.7.1	Comerciales		129.097
F.7.1.1	Corto Plazo		123.719
F.7.1.1.1.1	Moneda Local Privadas		98.732
F.7.1.1.1.2	Moneda Extranjera Privadas		
F.7.1.1.2.1	Moneda Local S. Público		24.987
F.7.1.1.2.2	Moneda Extranjera S. Público		
F.7.1.2	Largo plazo		5.378
F.7.1.2.1.1	Moneda Local Privadas		5.378
F.7.1.2.1.2	Moneda Extranjera Privadas		
F.7.1.2.2.1	Moneda Local S. Público		
F.7.1.2.2.2	Moneda Extranjera S. Público		
F.7.2	Financieras		13.399
F.7.2.1	Corto Plazo		9.482
F.7.2.1.1	Moneda Local		8.678
PxCcp	Provisiones contingencias		804
F.7.2.1.2	Moneda Extranjera		
F.7.2.2	Largo plazo		3.917
F.7.2.2.1	Moneda Local		953
PxClp	Provisiones contingencias		2.809
F.7.2.2.2	Moneda Extranjera		156
Corto Plazo		251.278	146.377
	Moneda Local	227.378	145.574
	Moneda Extranjera	23.900	
Largo Plazo		148.970	995.207
	Moneda Local	85.285	992.243
	Moneda Extranjera	63.686	156
Resultados por Tenencia			Ajuste resultados anteriores
Emisión Neta de Activos		400.249	Emisión Neta de Pasivos 1.141.584
	Resultados por Tenencia		Ajuste resultados anteriores
	Moneda Local	312.663	Moneda Local 1.137.816
			Moneda Extranjera 156


Cuenta III.2.1 Stock de Activos Financieros y Pasivos

Activos Financieros			Pasivos		
F	Activo Financiero	472.344	F	Pasivo Financiero	1.192.561
F.1	Oro Monetario y DEG		F.2	Dinero Legal y Depósitos	
F.2	Dinero Legal y Depósitos	98.185	F.2.1	Corto Plazo	
F.2.1	Corto Plazo	52.185	F.2.1.1.1	Moneda Local Dinero	
F.2.1.1.1	Moneda Local Dinero	18.619	F.2.1.1.2	Moneda Extranjera Dinero	
F.2.1.1.2	Moneda Extranjera Dinero		F.2.1.2.1	Moneda Local Depósitos	
F.2.1.2.1	Moneda Local Depósitos	29.913	F.2.1.2.2	Moneda Extranjera Depósitos	
F.2.1.2.2	Moneda Extranjera Depósitos	3.653	F.2.2	Largo plazo	
F.2.2	Largo plazo	45.999	F.2.2.2.1	Moneda Local Depósitos	
F.2.2.2.1	Moneda Local Depósitos	33.274	F.2.2.2.2	Moneda Extranjera Depósitos	
F.2.2.2.2	Moneda Extranjera Depósitos	12.726	F.3	Valores distintos de Acciones	
F.3	Valores distintos de Acciones	221.521	F.3.1	Corto Plazo	
F.3.1	Corto Plazo	100.377	F.3.1.1	Títulos públicos nacionales	
F.3.1.1	Títulos públicos nacionales	41.335	F.3.1.1.1	Moneda Local	
F.3.1.1.1	Moneda Local	23.302	F.3.1.1.2	Moneda Extranjera	
F.3.1.1.2	Moneda Extranjera	18.033	F.3.1.2	Títulos públicos Prov y Mun.	
F.3.1.2	Títulos públicos Prov y Mun.	4.761	F.3.1.2.1	Moneda Local	
F.3.1.2.1	Moneda Local	3.818	F.3.1.2.2	Moneda Extranjera	
F.3.1.2.2	Moneda Extranjera	942	F.3.1.3	Fondos comunes de Inversión	
F.3.1.3	Fondos comunes de Inversión	33.888	F.3.1.3.1	Moneda Local	
F.3.1.3.1	Moneda Local	33.344	F.3.1.3.2	Moneda Extranjera	
F.3.1.3.2	Moneda Extranjera	544	F.3.1.4	Otros títulos de deuda	
F.3.1.4	Otros títulos de deuda	12.641	F.3.1.4.1	Moneda Local	
F.3.1.4.1	Moneda Local	7.395	F.3.1.4.2	Moneda Extranjera	
F.3.1.4.2	Moneda Extranjera	5.245	F.3.1.5.2	Títulos de Estados extranjeros	
F.3.1.5.2	Títulos de Estados extranjeros	7.753	F.3.2	Largo plazo	
F.3.2	Largo plazo	121.144	F.3.2.1	Títulos públicos nacionales	
F.3.2.1	Títulos públicos nacionales	86.059	F.3.2.1.1	Moneda Local	
F.3.2.1.1	Moneda Local	35.645	F.3.2.1.2	Moneda Extranjera	
F.3.2.1.2	Moneda Extranjera	50.413	F.3.2.2	Títulos públicos Prov y Mun.	
F.3.2.2	Títulos públicos Prov y Mun.	5.673	F.3.2.2.1	Moneda Local	
F.3.2.2.1	Moneda Local	392	F.3.2.2.2	Moneda Extranjera	
F.3.2.2.2	Moneda Extranjera	5.281	F.3.2.3	Fondos comunes de Inversión	
F.3.2.3	Fondos comunes de Inversión	7.940	F.3.2.3.1	Moneda Local	
F.3.2.3.1	Moneda Local	6.395	F.3.2.3.2	Moneda Extranjera	
F.3.2.3.2	Moneda Extranjera	1.544	F.3.2.4	Otros títulos de deuda	
F.3.2.4	Otros títulos de deuda	21.472	F.3.2.4.1	Moneda Local	
F.3.2.4.1	Moneda Local	3.897	F.3.2.4.2	Moneda Extranjera	
F.3.2.4.2	Moneda Extranjera	17.575	F.4	Préstamos	6.485
F.4	Préstamos	13.411	F.4.1	Corto Plazo	6.485
F.4.1	Corto Plazo	13.024	F.4.1.1	Moneda Local	6.485
F.4.1.1	Moneda Local	13.024	F.4.1.2	Moneda Extranjera	
F.4.1.2	Moneda Extranjera		F.4.2	Largo plazo	
F.4.2	Largo plazo	387	F.4.2.1	Moneda Local	
F.4.2.1	Moneda Local	387	F.4.2.2	Moneda Extranjera	
F.4.2.2	Moneda Extranjera		F.5	Acciones y otras Participaciones de Capital	1.024.709
F.5	Acciones y otras Participaciones de Capital	50.224	F.5.1	Corto Plazo	
F.5.1	Corto Plazo	14.880	F.5.1.1	Empresas privadas	
F.5.1.1	Empresas privadas	13.675	F.5.1.1.1	Moneda Local	
F.5.1.1.1	Moneda Local	13.120	F.5.1.1.2	Moneda Extranjera	
F.5.1.1.2	Moneda Extranjera	555	F.5.1.2	Empresas Privatizadas	
F.5.1.2	Empresas Privatizadas	1.205	F.5.1.2.1	Moneda Local	

Cuenta III.2.1 (conclusión)

Activos Financieros		Pasivos	
F.5.1.2.1	Moneda Local	1.205	
F.5.1.2.2	Moneda Extranjera		
F.5.2.	Largo plazo	35.344	F.5.1.2.2 Moneda Extranjera
F.5.2.1	Empresas privadas	30.964	F.5.2. Largo plazo
F.5.2.1.1	Moneda Local	30.964	F.5.2.1 Empresas privadas
F.5.2.1.2	Moneda Extranjera		F.5.2.1.1 Moneda Local
F.5.2.2	Empresas Privatizadas	4.381	F.5.2.1.2 Moneda Extranjera
F.5.2.2.1	Moneda Local	4.381	F.5.2.2 Empresas Privatizadas
F.5.2.2.2	Moneda Extranjera		F.5.2.2.1 Moneda Local
F.7	Otras Cuentas por Cobrar / Pagar	89.004	F.5.2.2.2 Moneda Extranjera
F.7.1	Comerciales	88.316	F.7 Otras Cuentas por Cobrar / Pagar
F.7.1.1	Corto Plazo	81.181	F.7.1 Comerciales
F.7.1.1.1	Moneda Local Privadas	78.656	F.7.1.1 Corto Plazo
F.7.1.1.1.1	Moneda Local Privadas		F.7.1.1.1.1 Moneda Local Privadas
F.7.1.1.1.2	Moneda Extranjera Privadas		F.7.1.1.1.2 Moneda Extranjera Privadas
F.7.1.1.2.1	Moneda Local S. Público	2.525	F.7.1.1.2.1 Moneda Local S. Público
F.7.1.1.2.2	Moneda Extranjera S. Público		F.7.1.1.2.2 Moneda Extranjera S. Público
F.7.1.2	Largo plazo	7.134	F.7.1.2 Largo plazo
F.7.1.2.1	Moneda Local Privadas	7.134	F.7.1.2.1.1 Moneda Local Privadas
F.7.1.2.1.1	Moneda Local Privadas		F.7.1.2.1.2 Moneda Extranjera Privadas
F.7.1.2.1.2	Moneda Extranjera Privadas		F.7.1.2.2.1 Moneda Local S. Público
F.7.1.2.2.1	Moneda Local S. Público		F.7.1.2.2.2 Moneda Extranjera S. Público
F.7.1.2.2.2	Moneda Extranjera S. Público		F.7.2 Financieras
F.7.2	Financieras	688	F.7.2.1 Corto Plazo
F.7.2.1	Corto Plazo	-229	F.7.2.1.1 Moneda Local
F.7.2.1.1	Moneda Local	-229	PxCcp Provisiones contingencias
F.7.2.1.2	Moneda Extranjera		F.7.2.1.2 Moneda Extranjera
F.7.2.2	Largo plazo	917	F.7.2.2 Largo plazo
F.7.2.2.1	Moneda Local	647	F.7.2.2.1 Moneda Local
F.7.2.2.2	Moneda Extranjera	270	PxClp Provisiones contingencias
			F.7.2.2.2 Moneda Extranjera
			B.9 Préstamo neto (+) / Endeudamiento neto (-)
			-720.217
Corto Plazo		261.419	Corto Plazo
	Moneda Local	224.693	Moneda Local
	Moneda Extranjera	36.726	Moneda Extranjera
	Largo Plazo	210.925	Largo Plazo
	Moneda Local	123.116	Moneda Local
	Moneda Extranjera	87.810	Moneda Extranjera
	Resultados por Tenencia		Ajuste resultados anteriores
	Emisión Neta de Activos	472.344	Emisión Neta de Pasivos
	Resultados por Tenencia		Ajuste resultados anteriores
	Moneda Local	347.809	Moneda Local
	Moneda Extranjera	124.535	Moneda Extranjera

Período 1997 - 1998



Entidades Financieras. AFJP 1998
en miles de pesos

Cuenta I. Cuenta de Producción

Empleos			Recursos		
P.2	Consumo Intermedio	623.549	P.1	Producción	1.275.330
B.1b	Valor Agregado Bruto	651.781			
K.1	Consumo Capital Fijo	22.643			
B.1n	Valor Agregado Neto	629.138			

Cuenta II. Cuentas de Distribución y Utilización del Ingreso

Cuentas II.1. Cuentas de Distribución Primaria del Ingreso

Cuenta II.1.1 Cuenta de Generación del Ingreso

Empleos			Recursos		
D.1	Remuneración de los Asalariados	421.568	B.2b	Valor Agregado Bruto	651.781
D.2	"Impuestos sobre la producción y "las Importaciones"	42.197	B.2n	Valor Agregado Neto	629.138
B.2b	Excedente de Explotación Bruto	188.016			
B.2n	Excedente de Explotación Neto	165.373			

Cuenta II.1.2. Cuenta de Asignación del Ingreso

Empleos			Recursos		
D.4	Renta de la Propiedad	118.536	B.2b	Excedente de Explotación Bruto	188.016
D.421	Dividendos	21.540	B.2n	Excedente de Explotación Neto	165.373
D.43	Utilidades Reinvertidas de la Inversión Extranjera Directa	96.996	D.4	Renta de la Propiedad	2.452
B.5b	Saldo de Ingresos Primarios Bruto	71.933	D.421	Dividendos	
B.5n	Saldo de Ingresos Primarios Neto	49.290	D.43	Utilidades Reinvertidas de la Inversión Extranjera Directa	

Cuenta II.2. Cuenta de Distribución Secundaria del Ingreso

Empleos			Recursos		
D.5	Impuestos corrientes sobre el Ingreso etc.	2.971	B.5b	Saldo de Ingresos Primarios Bruto	71.933
D.7	Otras Transferencias Corrientes Prestaciones de los fondos de Jubilaciones y Pensiones	7.244 30.980	B.5n	Saldo de Ingresos Primarios Neto	49.290
B.6b	Ingreso Disponible Bruto	3.054.232		Otras Transferencias Corrientes	
B.6n	Ingreso Disponible Neto	3.031.589		Contribuciones a los Fondos de Jubilaciones y Pensiones	3.023.494

Cuenta II.4. Cuenta de Uso del Ingreso

Empleos		Recursos		
	Participación neta de los Hogares en los Fondos de Jubilaciones y Pensiones	B.6b	Ingreso Disponible Bruto	3.054.232
		B.6n	Ingreso Disponible Neto	3.031.589
B.8b	Ahorro Bruto			61.718
B.8n	Ahorro Neto			39.075

Cuentas III. Cuentas de Acumulación**Cuenta III.1. Cuenta de Capital**

Variación de Activos		Variación de Pasivos y Valor Neto	
P.51	Formación Bruta de Capital Fijo	17.360	
K.1	Consumo de Capital Fijo (-)	22.643	
P.52	Variación de Existencias		
P.53	"Adquisiciones menos disposiciones" de objetos valiosos"	0	
K.2	"Adquisiciones menos disposiciones" de activos no financieros no producidos"	-1.393	
B.9	Préstamo neto (+) / Endeudamiento neto (-)	45.751	
			B.8b Ahorro Bruto 61.718
			B.8n Ahorro Neto 39.075
			D.9 Transferencias de Capital Netas
			B.10.1 Variaciones del valor neto debidas al Ahorro y las transferencias de Capital 39.075

Cuenta III.2. Cuenta Financiera

Variación de Activos		Variación de Pasivos y Valor Neto	
F	Adquisición Neta de Activos Financieros	58.065	F Emisión Neta de Pasivos Financieros 12.315
F.1	Oro Monetario y DEG		F.2 Dinero Legal y Depósitos
F.2	Dinero Legal y Depósitos	37.086	F.3 Valores distintos de Acciones
F.3	Valores distintos de Acciones	59.878	F.4 Préstamos -3.010
F.4	Préstamos	1.619	F.5 Acciones y otras Participaciones de Capital 42.586
F.5	Acciones y otras Participaciones de Capital	-7.540	F.7 Otras Cuentas por Cobrar / Pagar -27.261
F.7	Otras Cuentas por Cobrar / Pagar	-30.428	B.9 Préstamo neto (+) / Endeudamiento neto (-) 45.750
	Resultado por tenencia	-2.551	
DIFERENCIA ESTADÍSTICA Préstamo / Endeudamiento neto			-0,61

Cuentas III.3.1 Cuenta Otras Variaciones de Volumen de las Cuentas Patrimoniales

Variación de Activos		Variación de Pasivos	
AN	Activos no Financieros	AF	Pasivos -20.551
AN.1	Activos Producidos	k.7	Pérdidas por catastrofes
k.4	Aparición económica de activos producidos	k.8	Expropiaciones sin indemnización
k.7	Pérdidas por catastrofes	k.10	Otras variaciones de pasivos n.c.p.
k.8	Expropiaciones sin indemnización	k.12	Cambios de clasificaciones y estructura -20.551
k.9	Otras variaciones de activos producidos n.c.p.		
k.12	Cambios de clasificaciones y estructura		
AN.2	Activos no Producidos		
k.3	Aparición económica de activos no producidos		
k.5	Crecimiento natural de recursos biol. No cult.		
k.6	Desaparición económica de activos no prod.		
k.7	Pérdidas por catastrofes		
k.8	Expropiaciones sin indemnización		
k.9	Otras variaciones de activos no produc. n.c.p.		
k.12	Cambios de clasificaciones y estructura		
AF	Activos Financieros		
k.7	Pérdidas por catastrofes		
k.8	Expropiaciones sin indemnización		
k.10	Otras variaciones de activos financieros n.c.p.		
k.12	Cambios de clasificaciones y estructura		

Cuenta III.3.1 Cuenta de Revaluación

Variación de Activos		Variación de Pasivos	
k.11	Ganancias (+) / pérdidas (-) por tenencias nominales 2.113	k.11	Ganancias (-) / pérdidas (+) por tenencias nominales
AN	Activos no financieros -438	AF	Pasivos
AN.1	Activos Producidos -438	B.10.3	Variaciones en el valor neto por ganancias (+) / pérdidas (-) por tenencias nominales 2.113
AN.2	Activos no Producidos		
AF	Activos financieros 2.551		

Cuenta IV.1 Balance de Apertura

Activos			Pasivos y Valor Neto		
AN	Activos no financieros	75.865	AF	Pasivos	1.192.561
AN.1	Activos Producidos	62.490	F.2	Dinero Legal y Depósitos	
AN.11	Activos Fijos	62.419	F.3	Valores distintos de Acciones	
AN.12	Inventarios		F.4	Préstamos	6.485
AN.13	Objetos Valiosos	72	F.5	Acciones y otras Participaciones de Capital	1.024.709
AN.2	Activos no producidos	13.375	F.7	Otras Cuentas por Cobrar / Pagar	161.367
AN.21	Tangibles no producidos		B.90	Valor Neto	-644.351
AN.22	Intangibles no producidos	13.375			
AF	Activos Financieros	472.344			
F.1	Oro Monetario y DEG				
F.2	Dinero Legal y Depósitos	95.744			
F.3	Valores distintos de Acciones	220.651			
F.4	Préstamos	13.411			
F.5	Acciones y otras Participaciones de Capital	52.665			
F.7	Otras Cuentas por Cobrar / Pagar	89.873			

Cuenta IV.2 Variaciones Totales de Activos y Pasivos

Activos			Pasivos y Valor Neto		
AN	Activos no financieros	-7.113	AF	Pasivos	-8.237
AN.1	Activos Producidos	-5.720	F.2	Dinero Legal y Depósitos	
AN.11	Activos Fijos	-5.720	F.3	Valores distintos de Acciones	
AN.12	Inventarios		F.4	Préstamos	-3.010
AN.13	Objetos Valiosos	0	F.5	Acciones y otras Participaciones de Capital	22.035
AN.2	Activos no producidos	-1.393	F.7	Otras Cuentas por Cobrar / Pagar	-27.261
AN.21	Tangibles no producidos		B.10	Variaciones del Valor Neto Total	61.739
AN.22	Intangibles no producidos	-1.393	B.10.1	Ahorro y Transferencias de Capital	39.075
AF	Activos Financieros	60.615	B.10.2	Otras Variaciones del Volumen de Activos	20.551
F.1	Oro Monetario y DEG		B.10.3	Ganancias (+) / Pérdidas Nominales	2.113
F.2	Dinero Legal y Depósitos	37.086			
F.3	Valores distintos de Acciones	59.878			
F.4	Préstamos	1.619			
F.5	Acciones y otras Participaciones de Capital	-7.540			
F.7	Otras Cuentas por Cobrar / Pagar resultados por tenencia	-30.428			

Cuenta IV.1 Balance de Cierre

Activos			Pasivos y Valor Neto		
AN	Activos no financieros	68.753	AF	Pasivos	1.184.324
AN.1	Activos Producidos	56.770	F.2	Dinero Legal y Depósitos	
AN.11	Activos Fijos	56.698	F.3	Valores distintos de Acciones	
AN.12	Inventarios		F.4	Préstamos	3.474
AN.13	Objetos Valiosos	72	F.5	Acciones y otras Participaciones de Capital	1.046.744
AN.2	Activos no producidos	11.982	F.7	Otras Cuentas por Cobrar / Pagar	134.106
AN.21	Tangibles no producidos		B.90	Valor Neto	-582.613
AN.22	Intangibles no producidos	11.982			
AF	Activos Financieros	532.959			
F.1	Oro Monetario y DEG				
F.2	Dinero Legal y Depósitos	132.830			
F.3	Valores distintos de Acciones	280.529			
F.4	Préstamos	15.030			
F.5	Acciones y otras Participaciones de Capital	45.124			
F.7	Otras Cuentas por Cobrar / Pagar	59.445			
DIFERENCIA ESTADÍSTICA Valor Neto de cierre					0,66

Cuenta III.2 Cuenta Financiera

Variación de Activos			Variación de Pasivos y Valor Neto		
F	Adquisición Neta de Activos Financieros	58.065	F	Emisión Neta de Pasivos Financieros	12.315
F.1	Oro Monetario y DEG		F.2	Dinero Legal y Depósitos	
F.2	Dinero Legal y Depósitos	37.086	F.2.1	Corto Plazo	
F.2.1	Corto Plazo	33.144	F.2.1.1.1	Moneda Local Dinero	
F.2.1.1.1	Moneda Local Dinero	-1.445	F.2.1.1.2	Moneda Extranjera Dinero	
F.2.1.1.2	Moneda Extranjera Dinero	13	F.2.1.2.1	Moneda Local Depósitos	
F.2.1.2.1	Moneda Local Depósitos	30.362	F.2.1.2.2	Moneda Extranjera Depósitos	
F.2.1.2.2	Moneda Extranjera Depósitos	4.215	F.2.2	Largo plazo	
F.2.2	Largo plazo	3.942	F.2.2.2.1	Moneda Local Depósitos	
F.2.2.2.1	Moneda Local Depósitos	4.118	F.2.2.2.2	Moneda Extranjera Depósitos	
F.2.2.2.2	Moneda Extranjera Depósitos	-176	F.3	Valores distintos de Acciones	
F.3	Valores distintos de Acciones	59.878	F.3.1	Corto Plazo	
F.3.1	Corto Plazo	19.474	F.3.1.1	Títulos públicos nacionales	
F.3.1.1	Títulos públicos nacionales	-587	F.3.1.1.1	Moneda Local	
F.3.1.1.1	Moneda Local	-17.910	F.3.1.1.2	Moneda Extranjera	
F.3.1.1.2	Moneda Extranjera	17.323	F.3.1.2	Títulos públicos Prov y Mun.	
F.3.1.2	Títulos públicos Prov y Mun.	-470	F.3.1.2.1	Moneda Local	
F.3.1.2.1	Moneda Local	-1.637	F.3.1.2.2	Moneda Extranjera	
F.3.1.2.2	Moneda Extranjera	1.167	F.3.1.3	Fondos comunes de Inversión	
F.3.1.3	Fondos comunes de Inversión	20.952	F.3.1.3.1	Moneda Local	
F.3.1.3.1	Moneda Local	18.776	F.3.1.3.2	Moneda Extranjera	
F.3.1.3.2	Moneda Extranjera	2.176	F.3.1.4	Otros títulos de deuda	
F.3.1.4	Otros títulos de deuda	7.097	F.3.1.4.1	Moneda Local	
F.3.1.4.1	Moneda Local	-591	F.3.1.4.2	Moneda Extranjera	
F.3.1.4.2	Moneda Extranjera	7.688	F.3.1.5.2	Títulos de Estados extranjeros	
F.3.1.5.2	Títulos de Estados extranjeros	-7.518	F.3.2	Largo plazo	
F.3.2	Largo plazo	40.404	F.3.2.1	Títulos públicos nacionales	
F.3.2.1	Títulos públicos nacionales	29.636	F.3.2.1.1	Moneda Local	
F.3.2.1.1	Moneda Local	2.740	F.3.2.1.2	Moneda Extranjera	
F.3.2.1.2	Moneda Extranjera	26.896	F.3.2.2	Títulos públicos Prov y Mun.	
F.3.2.2	Títulos públicos Prov y Mun.	7.368	F.3.2.2.1	Moneda Local	
F.3.2.2.1	Moneda Local	2.138	F.3.2.2.2	Moneda Extranjera	
F.3.2.2.2	Moneda Extranjera	5.231	F.3.2.3	Fondos comunes de Inversión	
F.3.2.3	Fondos comunes de Inversión	2.440	F.3.2.3.1	Moneda Local	
F.3.2.3.1	Moneda Local	2.833	F.3.2.3.2	Moneda Extranjera	
F.3.2.3.2	Moneda Extranjera	-393	F.3.2.4	Otros títulos de deuda	
F.3.2.4	Otros títulos de deuda	959	F.3.2.4.1	Moneda Local	
F.3.2.4.1	Moneda Local	-937	F.3.2.4.2	Moneda Extranjera	
F.3.2.4.2	Moneda Extranjera	1.896	F.4	Préstamos	-3.010
F.4	Préstamos	1.619	F.4.1	Corto Plazo	-3.010
F.4.1	Corto Plazo	1.298	F.4.1.1	Moneda Local	-3.010
F.4.1.1	Moneda Local	1.298	F.4.1.2	Moneda Extranjera	
F.4.1.2	Moneda Extranjera		F.4.2	Largo plazo	
F.4.2	Largo plazo	322	F.4.2.1	Moneda Local	
F.4.2.1	Moneda Local	322	F.4.2.2	Moneda Extranjera	
F.4.2.2	Moneda Extranjera		F.5	Acciones y otras Participaciones de Capital	42.586
F.5	Acciones y otras Participaciones de Capital	-7.540	F.5.1	Corto Plazo	
F.5.1	Corto Plazo	-8.168	F.5.1.1	Empresas privadas	
F.5.1.1	Empresas privadas	-7.383	F.5.1.1.1	Moneda Local	
F.5.1.1.1	Moneda Local	-10.808	F.5.1.1.2	Moneda Extranjera	
F.5.1.1.2	Moneda Extranjera	3.425	F.5.1.2	Empresas Privatizadas	


Cuenta III.2.1 Stock de Activos Financieros y Pasivos

Activos Financieros			Pasivos		
F	Activos Financieros	532.959	F	Pasivos	1.184.324
F.1	Oro Monetario y DEG		F.2	Dinero Legal y Depósitos	
F.2	Dinero Legal y Depósitos	135.271	F.2.1	Corto Plazo	
F.2.1	Corto Plazo	85.330	F.2.1.1.1	Moneda Local Dinero	
F.2.1.1.1	Moneda Local Dinero	17.174	F.2.1.1.2	Moneda Extranjera Dinero	
F.2.1.1.2	Moneda Extranjera Dinero	13	F.2.1.2.1	Moneda Local Depósitos	
F.2.1.2.1	Moneda Local Depósitos	60.275	F.2.1.2.2	Moneda Extranjera Depósitos	
F.2.1.2.2	Moneda Extranjera Depósitos	7.868	F.2.2	Largo plazo	
F.2.2	Largo plazo	49.941	F.2.2.2.1	Moneda Local Depósitos	
F.2.2.2.1	Moneda Local Depósitos	37.392	F.2.2.2.2	Moneda Extranjera Depósitos	
F.2.2.2.2	Moneda Extranjera Depósitos	12.550	F.3	Valores distintos de Acciones	
F.3	Valores distintos de Acciones	281.398	F.3.1	Corto Plazo	
F.3.1	Corto Plazo	119.851	F.3.1.1	Títulos públicos nacionales	
F.3.1.1	Títulos públicos nacionales	40.748	F.3.1.1.1	Moneda Local	
F.3.1.1.1	Moneda Local	5.393	F.3.1.1.2	Moneda Extranjera	
F.3.1.1.2	Moneda Extranjera	35.355	F.3.1.2	Títulos públicos Prov y Mun.	
F.3.1.2	Títulos públicos Prov y Mun.	4.291	F.3.1.2.1	Moneda Local	
F.3.1.2.1	Moneda Local	2.181	F.3.1.2.2	Moneda Extranjera	
F.3.1.2.2	Moneda Extranjera	2.109	F.3.1.3	Fondos comunes de Inversión	
F.3.1.3	Fondos comunes de Inversión	54.840	F.3.1.3.1	Moneda Local	
F.3.1.3.1	Moneda Local	52.120	F.3.1.3.2	Moneda Extranjera	
F.3.1.3.2	Moneda Extranjera	2.720	F.3.1.4	Otros títulos de deuda	
F.3.1.4	Otros títulos de deuda	19.738	F.3.1.4.1	Moneda Local	
F.3.1.4.1	Moneda Local	6.805	F.3.1.4.2	Moneda Extranjera	
F.3.1.4.2	Moneda Extranjera	12.933	F.3.1.5.2	Títulos de Estados extranjeros	
F.3.1.5.2	Títulos de Estados extranjeros	234	F.3.2	Largo plazo	
F.3.2	Largo plazo	161.548	F.3.2.1	Títulos públicos nacionales	
F.3.2.1	Títulos públicos nacionales	115.695	F.3.2.1.1	Moneda Local	
F.3.2.1.1	Moneda Local	38.386	F.3.2.1.2	Moneda Extranjera	
F.3.2.1.2	Moneda Extranjera	77.309	F.3.2.2	Títulos públicos Prov y Mun.	
F.3.2.2	Títulos públicos Prov y Mun.	13.042	F.3.2.2.1	Moneda Local	
F.3.2.2.1	Moneda Local	2.530	F.3.2.2.2	Moneda Extranjera	
F.3.2.2.2	Moneda Extranjera	10.512	F.3.2.3	Fondos comunes de Inversión	
F.3.2.3	Fondos comunes de Inversión	10.379	F.3.2.3.1	Moneda Local	
F.3.2.3.1	Moneda Local	9.229	F.3.2.3.2	Moneda Extranjera	
F.3.2.3.2	Moneda Extranjera	1.151	F.3.2.4	Otros títulos de deuda	
F.3.2.4	Otros títulos de deuda	22.432	F.3.2.4.1	Moneda Local	
F.3.2.4.1	Moneda Local	2.960	F.3.2.4.2	Moneda Extranjera	
F.3.2.4.2	Moneda Extranjera	19.471	F.4	Préstamos	3.474
F.4	Préstamos	15.030	F.4.1	Corto Plazo	3.474
F.4.1	Corto Plazo	14.322	F.4.1.1	Moneda Local	3.474
F.4.1.1	Moneda Local	14.322	F.4.1.2	Moneda Extranjera	
F.4.1.2	Moneda Extranjera		F.4.2	Largo plazo	
F.4.2	Largo plazo	708	F.4.2.1	Moneda Local	
F.4.2.1	Moneda Local	708	F.4.2.2	Moneda Extranjera	
F.4.2.2	Moneda Extranjera		F.5	Acciones y otras Participaciones de Capital	1.046.744
F.5	Acciones y otras Participaciones de Capital	42.683	F.5.1	Corto Plazo	
F.5.1	Corto Plazo	6.712	F.5.1.1	Empresas privadas	
F.5.1.1	Empresas privadas	6.292	F.5.1.1.1	Moneda Local	
F.5.1.1.1	Moneda Local	2.311	F.5.1.1.2	Moneda Extranjera	
F.5.1.1.2	Moneda Extranjera	3.981	F.5.1.2	Empresas Privatizadas	
F.5.1.2	Empresas Privatizadas	420	F.5.1.2.1	Moneda Local	

Cuenta III.2.1 (conclusión)

Activos Financieros		Pasivos	
F.5.1.2.1	Moneda Local	420	
F.5.1.2.2	Moneda Extranjera		
F.5.2.	Largo plazo	35.971	
F.5.2.1	Empresas privadas	30.489	
F.5.2.1.1	Moneda Local	30.489	
F.5.2.1.2	Moneda Extranjera		
F.5.2.2	Empresas Privatizadas	5.483	
F.5.2.2.1	Moneda Local	5.269	
F.5.2.2.2	Moneda Extranjera	214	
F.7	Otras Cuentas por Cobrar / Pagar	58.576	
F.7.1	Comerciales	56.383	
F.7.1.1	Corto Plazo	49.683	
F.7.1.1.1	Moneda Local Privadas	46.071	
F.7.1.1.2	Moneda Extranjera Privadas		
F.7.1.1.2.1	Moneda Local S. Público	3.611	
F.7.1.1.2.2	Moneda Extranjera S. Público		
F.7.1.2	Largo plazo	6.700	
F.7.1.2.1	Moneda Local Privadas	6.700	
F.7.1.2.2	Moneda Extranjera Privadas		
F.7.1.2.2.1	Moneda Local S. Público		
F.7.1.2.2.2	Moneda Extranjera S. Público		
F.7.2	Financieras	2.194	
F.7.2.1	Corto Plazo	375	
F.7.2.1.1	Moneda Local	349	
F.7.2.1.2	Moneda Extranjera	25	
F.7.2.2	Largo plazo	1.819	
F.7.2.2.1	Moneda Local	1.365	
F.7.2.2.2	Moneda Extranjera	454	
F.5.1.2.2	Moneda Extranjera		
F.5.2.	Largo plazo		1.046.744
F.5.2.1	Empresas privadas		1.046.744
F.5.2.1.1	Moneda Local		1.046.744
F.5.2.1.2	Moneda Extranjera		
F.5.2.2	Empresas Privatizadas		
F.5.2.2.1	Moneda Local		
F.5.2.2.2	Moneda Extranjera		
F.7	Otras Cuentas por Cobrar / Pagar		134.106
F.7.1	Comerciales		125.157
F.7.1.1	Corto Plazo		123.381
F.7.1.1.1	Moneda Local Privadas		94.136
F.7.1.1.2	Moneda Extranjera Privadas		
F.7.1.1.2.1	Moneda Local S. Público		29.244
F.7.1.1.2.2	Moneda Extranjera S. Público		
F.7.1.2	Largo plazo		1.777
F.7.1.2.1	Moneda Local Privadas		1.777
F.7.1.2.2	Moneda Extranjera Privadas		
F.7.1.2.2.1	Moneda Local S. Público		
F.7.1.2.2.2	Moneda Extranjera S. Público		
F.7.2	Financieras		8.949
F.7.2.1	Corto Plazo		1.194
F.7.2.1.1	Moneda Local		75
PxCcp	Provisiones contingencias		1.119
F.7.2.1.2	Moneda Extranjera		
F.7.2.2	Largo plazo		7.755
F.7.2.2.1	Moneda Local		457
PxClp	Provisiones contingencias		7.012
F.7.2.2.2	Moneda Extranjera		286
Corto Plazo		276.272	128.049
	Moneda Local	211.033	126.930
	Moneda Extranjera	65.239	
Largo Plazo		256.687	1.056.275
	Moneda Local	135.027	1.048.977
	Moneda Extranjera	121.661	286
Resultados por Tenencia			Ajuste resultados anteriores
Emisión Neta de Activos		532.959	Emisión Neta de Pasivos
	Resultados por Tenencia		Ajuste resultados anteriores
	Moneda Local	346.059	Moneda Local
	Moneda Extranjera	186.900	Moneda Extranjera
			1.175.907
			286

Período 1998 - 1999



Entidades Financieras. AFJP 1999
en miles de pesos

Cuenta I. Cuenta de Producción

Empleos			Recursos		
P.2	Consumo Intermedio	640.998	P.1	Producción	1.328.625
B.1b	Valor Agregado Bruto	687.626			
K.1	Consumo Capital Fijo	23.912			
B.1n	Valor Agregado Neto	663.714			

Cuenta II. Cuentas de Distribución y Utilización del Ingreso

Cuentas II.1. Cuentas de Distribución Primaria del Ingreso

Cuenta II.1.1 Cuenta de Generación del Ingreso

Empleos			Recursos		
D.1	Remuneración de los Asalariados	372.116	B.2b	Valor Agregado Bruto	687.626
D.2	Impuestos sobre la producción y las Importaciones	36.858	B.2n	Valor Agregado Neto	663.714
B.2b	Excedente de Explotación Bruto	278.653			
B.2n	Excedente de Explotación Neto	254.741			

Cuenta II.1.2. Cuenta de Asignación del Ingreso

Empleos			Recursos		
D.4	Renta de la Propiedad	157.283	B.2b	Excedente de Explotación Bruto	278.653
D.421	Dividendos	34.513	B.2n	Excedente de Explotación Neto	254.741
D.43	Utilidades Reinvertidas de la Inversión Extranjera Directa	122.770	D.4	Renta de la Propiedad	44.037
B.5b	Saldo de Ingresos Primarios Bruto	165.407	D.421	Dividendos	
B.5n	Saldo de Ingresos Primarios Neto	141.495	D.43	Utilidades Reinvertidas de la Inversión Extranjera Directa	

Cuenta II.2. Cuenta de Distribución Secundaria del Ingreso

Empleos			Recursos		
D.5	Impuestos corrientes sobre el Ingreso etc.	58.559	B.5b	Saldo de Ingresos Primarios Bruto	165.407
D.7	Otras Transferencias Corrientes Prestaciones de los fondos de Jubilaciones y Pensiones	790	B.5n	Saldo de Ingresos Primarios Neto	141.495
B.6b	Ingreso Disponible Bruto	3.321.091		Otras Transferencias Corrientes	
B.6n	Ingreso Disponible Neto	3.297.179		Contribuciones a los Fondos de Jubilaciones y Pensiones	3.258.175

Cuenta II.4. Cuenta de Uso del Ingreso

Empleos		Recursos	
	Participación neta de los Hogares en los Fondos de Jubilaciones y Pensiones	3.215.034	
B.8b	Ahorro Bruto	106.058	
B.8n	Ahorro Neto	82.146	
		B.6b Ingreso Disponible Bruto	3.321.091
		B.6n Ingreso Disponible Neto	3.297.179

Cuentas III. Cuentas de Acumulación**Cuenta III.1. Cuenta de Capital**

Variación de Activos		Variación de Pasivos y Valor Neto	
P.51	Formación Bruta de Capital Fijo	16.580	
K.1	Consumo de Capital Fijo (-)	23.912	
P.52	Variación de Existencias		
P.53	"Adquisiciones menos disposiciones" de objetos valiosos"		
K.2	"Adquisiciones menos disposiciones "de activos no financieros no producidos"	-1.286	
B.9	Préstamo neto (+) / Endeudamiento neto (-)	90.763	
		B.8b Ahorro Bruto	106.058
		B.8n Ahorro Neto	82.146
		D.9	Transferencias de Capital Netas
		B.10.1	Variaciones del valor neto debidas al Ahorro y las transferencias de Capital
			82.146

Cuenta III.2. Cuenta Financiera

Variación de Activos		Variación de Pasivos y Valor Neto	
F	Adquisición Neta de Activos Financieros	173.903	
F.1	Oro Monetario y DEG		
F.2	Dinero Legal y Depósitos	68.231	
F.3	Valores distintos de Acciones	108.437	
F.4	Préstamos	8.726	
F.5	Acciones y otras Participaciones de Capital	13.056	
F.7	Otras Cuentas por Cobrar / Pagar	2.771	
	Resultado por tenencia	-27.318	
		F Emisión Neta de Pasivos Financieros	83.142
		F.2	Dinero Legal y Depósitos
		F.3	Valores distintos de Acciones
		F.4	Préstamos
		F.5	Acciones y otras Participaciones de Capital
			49.543
		F.7	Otras Cuentas por Cobrar / Pagar
			56.593
			Ajuste resultados ejercicios anteriores-22.570
		B.9	Préstamo neto (+) / Endeudamiento neto (-)
			90.761
DIFERENCIA ESTADÍSTICA Préstamo / Endeudamiento neto			-1,67

Cuentas III.3.1 Cuenta Otras Variaciones de Volumen de las Cuentas Patrimoniales

Variación de Activos			Variación de Pasivos		
AN	Activos no Financieros	-457	AF	Pasivos	-28.072
AN.1	Activos Producidos	-457	k.7	Pérdidas por catastrofes	
k.4	Aparición económica de activos producidos		k.8	Expropiaciones sin indemnización	
k.7	Pérdidas por catastrofes		k.10	Otras variaciones de pasivos n.c.p.	
k.8	Expropiaciones sin indemnización		k.12	Cambios de clasificaciones y estructura	-28.072
k.9	Otras variaciones de activos producidos n.c.p.	-457	B.10.2	Variaciones en el valor neto por otras variaciones de volumen de los activos y pasivos	27.615
k.12	Cambios de clasificaciones y estructura				
AN.2	Activos no Producidos				
k.3	Aparición económica de activos no producidos				
k.5	Crecimiento natural de recursos biol. No cult.				
k.6	Desaparición económica de activos no prod.				
k.7	Pérdidas por catastrofes				
k.8	Expropiaciones sin indemnización				
k.9	Otras variaciones de activos no produc. n.c.p.				
k.12	Cambios de clasificaciones y estructura				
AF	Activos Financieros				
k.7	Pérdidas por catastrofes				
k.8	Expropiaciones sin indemnización				
k.10	Otras variaciones de activos financieros n.c.p.				
k.12	Cambios de clasificaciones y estructura				

Cuenta III.3.1 Cuenta de Revaluación

Variación de Activos			Variación de Pasivos		
k.11	Ganancias (+) / pérdidas (-) por tenencias nominales	24.263	k.11	Ganancias (-) / pérdidas (+) por tenencias nominales	22.570
AN	Activos no financieros	-3.055	AF	Pasivos	22.570
AN.1	Activos Producidos	-3.055	B.10.3	Variaciones en el valor neto por ganancias (+) / pérdidas (-) por tenencias nominales	1.693
AN.2	Activos no Producidos				
AF	Activos financieros	27.318			

Cuenta IV.1 Balance de Apertura

Activos			Pasivos y Valor Neto		
AN	Activos no financieros	68.753	AF	Pasivos	1.184.324
AN.1	Activos Producidos	56.770	F.2	Dinero Legal y Depósitos	
AN.11	Activos Fijos	56.698	F.3	Valores distintos de Acciones	
AN.12	Inventarios		F.4	Préstamos	3.474
AN.13	Objetos Valiosos	72	F.5	Acciones y otras Participaciones de Capital	1.046.744
AN.2	Activos no producidos	11.982	F.7	Otras Cuentas por Cobrar / Pagar	134.106
AN.21	Tangibles no producidos		B.90	Valor Neto	-582.613
AN.22	Intangibles no producidos	11.982			
AF	Activos Financieros	532.959			
F.1	Oro Monetario y DEG				
F.2	Dinero Legal y Depósitos	132.830			
F.3	Valores distintos de Acciones	280.529			
F.4	Préstamos	15.030			
F.5	Acciones y otras Participaciones de Capital	45.124			
F.7	Otras Cuentas por Cobrar / Pagar	59.445			

Cuenta IV.2 Variaciones Totales de Activos y Pasivos

Activos			Pasivos y Valor Neto		
AN	Activos no financieros	-12.130	AF	Pasivos	77.639
AN.1	Activos Producidos	-10.844	F.2	Dinero Legal y Depósitos	
AN.11	Activos Fijos	-10.844	F.3	Valores distintos de Acciones	
AN.12	Inventarios		F.4	Préstamos	-424
AN.13	Objetos Valiosos		F.5	Acciones y otras Participaciones de Capital	21.471
AN.2	Activos no producidos	-1.286	F.7	Otras Cuentas por Cobrar / Pagar	56.593
AN.21	Tangibles no producidos		B.10	Variaciones del Valor Neto Total	111.454
AN.22	Intangibles no producidos	-1.286	B.10.1	Ahorro y Transferencias de Capital	82.146
AF	Activos Financieros	201.221	B.10.2	Otras Variaciones del Volumen de Activos	27.615
F.1	Oro Monetario y DEG		B.10.3	Ganancias (+) / Pérdidas Nominales	1.693
F.2	Dinero Legal y Depósitos	68.231			
F.3	Valores distintos de Acciones	108.437			
F.4	Préstamos	8.726			
F.5	Acciones y otras Participaciones de Capital	13.056			
F.7	Otras Cuentas por Cobrar / Pagar resultados por tenencia	2.771			

Cuenta IV.1 Balance de Cierre

Activos			Pasivos y Valor Neto		
AN	Activos no financieros	56.623	AF	Pasivos	1.261.964
AN.1	Activos Producidos	45.926	F.2	Dinero Legal y Depósitos	
AN.11	Activos Fijos	45.854	F.3	Valores distintos de Acciones	
AN.12	Inventarios		F.4	Préstamos	3.050
AN.13	Objetos Valiosos	72	F.5	Acciones y otras Participaciones de Capital	1.068.214
AN.2	Activos no producidos	10.697	F.7	Otras Cuentas por Cobrar / Pagar	190.699
AN.21	Tangibles no producidos		B.90	Valor Neto	-471.160
AN.22	Intangibles no producidos	10.697			
AF	Activos Financieros	734.180			
F.1	Oro Monetario y DEG				
F.2	Dinero Legal y Depósitos	201.061			
F.3	Valores distintos de Acciones	388.967			
F.4	Préstamos	23.757			
F.5	Acciones y otras Participaciones de Capital	58.180			
F.7	Otras Cuentas por Cobrar / Pagar	62.216			
DIFERENCIA ESTADÍSTICA Valor Neto de cierre					0,57

Cuenta III.2 Cuenta Financiera

Variación de Activos			Variación de Pasivos y Valor Neto		
F	Adquisición Neta de Activos Financieros	173.903	F	Emisión Neta de Pasivos Financieros	105.712
F.1	Oro Monetario y DEG		F.2	Dinero Legal y Depósitos	
F.2	Dinero Legal y Depósitos	68.231	F.2.1	Corto Plazo	
F.2.1	Corto Plazo	48.001	F.2.1.1.1	Moneda Local Dinero	
F.2.1.1.1	Moneda Local Dinero	13.261	F.2.1.1.2	Moneda Extranjera Dinero	
F.2.1.1.2	Moneda Extranjera Dinero	-13	F.2.1.2.1	Moneda Local Depósitos	
F.2.1.2.1	Moneda Local Depósitos	36.616	F.2.1.2.2	Moneda Extranjera Depósitos	
F.2.1.2.2	Moneda Extranjera Depósitos	-1.862	F.2.2	Largo plazo	
F.2.2	Largo plazo	20.229	F.2.2.2.1	Moneda Local Depósitos	
F.2.2.2.1	Moneda Local Depósitos	30.901	F.2.2.2.2	Moneda Extranjera Depósitos	
F.2.2.2.2	Moneda Extranjera Depósitos	-10.672	F.3	Valores distintos de Acciones	
F.3	Valores distintos de Acciones	108.437	F.3.1	Corto Plazo	
F.3.1	Corto Plazo	45.203	F.3.1.1	Títulos públicos nacionales	
F.3.1.1	Títulos públicos nacionales	17.026	F.3.1.1.1	Moneda Local	
F.3.1.1.1	Moneda Local	30.450	F.3.1.1.2	Moneda Extranjera	
F.3.1.1.2	Moneda Extranjera	-13.424	F.3.1.2	Títulos públicos Prov y Mun.	
F.3.1.2	Títulos públicos Prov y Mun.	3.491	F.3.1.2.1	Moneda Local	
F.3.1.2.1	Moneda Local	49	F.3.1.2.2	Moneda Extranjera	
F.3.1.2.2	Moneda Extranjera	3.443	F.3.1.3	Fondos comunes de Inversión	
F.3.1.3	Fondos comunes de Inversión	19.875	F.3.1.3.1	Moneda Local	
F.3.1.3.1	Moneda Local	19.552	F.3.1.3.2	Moneda Extranjera	
F.3.1.3.2	Moneda Extranjera	323	F.3.1.4	Otros títulos de deuda	
F.3.1.4	Otros títulos de deuda	3.938	F.3.1.4.1	Moneda Local	
F.3.1.4.1	Moneda Local	2.280	F.3.1.4.2	Moneda Extranjera	
F.3.1.4.2	Moneda Extranjera	1.657	F.3.1.5.2	Títulos de Estados extranjeros	
F.3.1.5.2	Títulos de Estados extranjeros	872	F.3.2	Largo plazo	
F.3.2	Largo plazo	63.234	F.3.2.1	Títulos públicos nacionales	
F.3.2.1	Títulos públicos nacionales	46.911	F.3.2.1.1	Moneda Local	
F.3.2.1.1	Moneda Local	266	F.3.2.1.2	Moneda Extranjera	
F.3.2.1.2	Moneda Extranjera	46.645	F.3.2.2	Títulos públicos Prov y Mun.	
F.3.2.2	Títulos públicos Prov y Mun.	7.437	F.3.2.2.1	Moneda Local	
F.3.2.2.1	Moneda Local	1.033	F.3.2.2.2	Moneda Extranjera	
F.3.2.2.2	Moneda Extranjera	6.404	F.3.2.3	Fondos comunes de Inversión	
F.3.2.3	Fondos comunes de Inversión	12.095	F.3.2.3.1	Moneda Local	
F.3.2.3.1	Moneda Local	10.775	F.3.2.3.2	Moneda Extranjera	
F.3.2.3.2	Moneda Extranjera	1.320	F.3.2.4	Otros títulos de deuda	
F.3.2.4	Otros títulos de deuda	-3.209	F.3.2.4.1	Moneda Local	
F.3.2.4.1	Moneda Local	1.244	F.3.2.4.2	Moneda Extranjera	
F.3.2.4.2	Moneda Extranjera	-4.453	F.4	Préstamos	-424
F.4	Préstamos	8.726	F.4.1	Corto Plazo	-424
F.4.1	Corto Plazo	8.955	F.4.1.1	Moneda Local	-424
F.4.1.1	Moneda Local	8.955	F.4.1.2	Moneda Extranjera	
F.4.1.2	Moneda Extranjera		F.4.2	Largo plazo	
F.4.2	Largo plazo	-228	F.4.2.1	Moneda Local	
F.4.2.1	Moneda Local	-228	F.4.2.2	Moneda Extranjera	
F.4.2.2	Moneda Extranjera		F.5	Acciones y otras Participaciones de Capital	49.543
F.5	Acciones y otras Participaciones de Capital	13.056	F.5.1	Corto Plazo	
F.5.1	Corto Plazo	-2.880	F.5.1.1	Empresas privadas	
F.5.1.1	Empresas privadas	-2.460	F.5.1.1.1	Moneda Local	
F.5.1.1.1	Moneda Local	-2.114	F.5.1.1.2	Moneda Extranjera	
F.5.1.1.2	Moneda Extranjera	-346	F.5.1.2	Empresas Privatizadas	


Cuenta III.2 (conclusión)

Variación de Activos		Variación de Pasivos y Valor Neto	
F.5.1.2	Empresas Privatizadas	-420	
F.5.1.2.1	Moneda Local	-420	
F.5.1.2.2	Moneda Extranjera		
F.5.2.	Largo plazo	15.936	
F.5.2.1	Empresas privadas	18.718	
F.5.2.1.1	Moneda Local	18.718	
F.5.2.1.2	Moneda Extranjera		
F.5.2.2	Empresas Privatizadas	-2.783	
F.5.2.2.1	Moneda Local	-2.569	
F.5.2.2.2	Moneda Extranjera	-213	
F.7	Otras Cuentas por Cobrar / Pagar	2.771	
F.7.1	Comerciales	2.898	
F.7.1.1	Corto Plazo	3.690	
F.7.1.1.1.1	Moneda Local Privadas	-2.351	
F.7.1.1.1.2	Moneda Extranjera Privadas		
F.7.1.1.2.1	Moneda Local S. Público	6.041	
F.7.1.1.2.2	Moneda Extranjera S. Público		
F.7.1.2	Largo plazo	-791	
F.7.1.2.1.1	Moneda Local Privadas	-791	
F.7.1.2.1.2	Moneda Extranjera Privadas		
F.7.1.2.2.1	Moneda Local S. Público		
F.7.1.2.2.2	Moneda Extranjera S. Público		
F.7.2	Financieras	-127	
F.7.2.1	Corto Plazo	216	
F.7.2.1.1	Moneda Local	161	
F.7.2.1.2	Moneda Extranjera	55	
F.7.2.2	Largo plazo	-343	
F.7.2.2.1	Moneda Local	-934	
F.7.2.2.2	Moneda Extranjera	591	
RxT	Resultado por tenencia	-27.318	
F.5.1.2.1	Moneda Local		49.543
F.5.1.2.2	Moneda Extranjera		49.543
F.5.2.	Largo plazo		49.543
F.5.2.1	Empresas privadas		56.593
F.5.2.1.1	Moneda Local		52.028
F.5.2.1.2	Moneda Extranjera		52.917
F.5.2.2	Empresas Privatizadas		24.513
F.5.2.2.1	Moneda Local		28.404
F.5.2.2.2	Moneda Extranjera		
F.7	Otras Cuentas por Cobrar / Pagar		
F.7.1	Comerciales		
F.7.1.1	Corto Plazo		
F.7.1.1.1.1	Moneda Local Privadas		
F.7.1.1.1.2	Moneda Extranjera Privadas		
F.7.1.1.2.1	Moneda Local S. Público		
F.7.1.1.2.2	Moneda Extranjera S. Público		
F.7.1.2	Largo plazo		-889
F.7.1.2.1.1	Moneda Local Privadas		-889
F.7.1.2.1.2	Moneda Extranjera Privadas		
F.7.1.2.2.1	Moneda Local S. Público		
F.7.1.2.2.2	Moneda Extranjera S. Público		
F.7.2	Financieras		4.564
F.7.2.1	Corto Plazo		1.100
F.7.2.1.1	Moneda Local		-75
PxCcp	Provisiones contingencias		1.175
F.7.2.1.2	Moneda Extranjera		
F.7.2.2	Largo plazo		3.465
F.7.2.2.1	Moneda Local		-308
PxCcp	Provisiones contingencias		3.987
F.7.2.2.2	Moneda Extranjera		-214
	Ajuste resultados anteriores		-22.570
B.9	Préstamo neto (+) /		
	Endeudamiento neto (-)		68.191
Corto Plazo		103.184	53.593
	Moneda Local	112.478	52.418
	Moneda Extranjera	-9.294	
Largo Plazo		98.037	52.118
	Moneda Local	58.415	48.345
	Moneda Extranjera	39.622	-214
Resultados por Tenencia		-27.318	Ajuste resultados anteriores -22.570
Emisión Neta de Activos		173.903	Emisión Neta de Pasivos 83.142
	Resultados por Tenencia	-27.318	Ajuste resultados anteriores -22.570
	Moneda Local	170.893	Moneda Local 100.764
	Moneda Extranjera	30.328	Moneda Extranjera -214

Cuenta III.2.1 Stock de Activos Financieros y Pasivos

Activos Financieros			Pasivos		
F	Activos Financieros	734.180	F	Pasivos	1.261.964
F.1	Oro Monetario y DEG		F.2	Dinero Legal y Depósitos	
F.2	Dinero Legal y Depósitos	203.502	F.2.1	Corto Plazo	
F.2.1	Corto Plazo	133.331	F.2.1.1.1	Moneda Local Dinero	
F.2.1.1.1	Moneda Local Dinero	30.435	F.2.1.1.2	Moneda Extranjera Dinero	
F.2.1.1.2	Moneda Extranjera Dinero		F.2.1.2.1	Moneda Local Depósitos	
F.2.1.2.1	Moneda Local Depósitos	96.891	F.2.1.2.2	Moneda Extranjera Depósitos	
F.2.1.2.2	Moneda Extranjera Depósitos	6.006	F.2.2	Largo plazo	
F.2.2	Largo plazo	70.171	F.2.2.2.1	Moneda Local Depósitos	
F.2.2.2.1	Moneda Local Depósitos	68.293	F.2.2.2.2	Moneda Extranjera Depósitos	
F.2.2.2.2	Moneda Extranjera Depósitos	1.878	F.3	Valores distintos de Acciones	
F.3	Valores distintos de Acciones	389.836	F.3.1	Corto Plazo	
F.3.1	Corto Plazo	165.054	F.3.1.1	Títulos públicos nacionales	
F.3.1.1	Títulos públicos nacionales	57.774	F.3.1.1.1	Moneda Local	
F.3.1.1.1	Moneda Local	35.842	F.3.1.1.2	Moneda Extranjera	
F.3.1.1.2	Moneda Extranjera	21.932	F.3.1.2	Títulos públicos Prov y Mun.	
F.3.1.2	Títulos públicos Prov y Mun.	7.782	F.3.1.2.1	Moneda Local	
F.3.1.2.1	Moneda Local	2.230	F.3.1.2.2	Moneda Extranjera	
F.3.1.2.2	Moneda Extranjera	5.552	F.3.1.3	Fondos comunes de Inversión	
F.3.1.3	Fondos comunes de Inversión	74.715	F.3.1.3.1	Moneda Local	
F.3.1.3.1	Moneda Local	71.671	F.3.1.3.2	Moneda Extranjera	
F.3.1.3.2	Moneda Extranjera	3.043	F.3.1.4	Otros títulos de deuda	
F.3.1.4	Otros títulos de deuda	23.676	F.3.1.4.1	Moneda Local	
F.3.1.4.1	Moneda Local	9.085	F.3.1.4.2	Moneda Extranjera	
F.3.1.4.2	Moneda Extranjera	14.591	F.3.1.5.2	Títulos de Estados extranjeros	
F.3.1.5.2	Títulos de Estados extranjeros	1.107	F.3.2	Largo plazo	
F.3.2	Largo plazo	224.782	F.3.2.1	Títulos públicos nacionales	
F.3.2.1	Títulos públicos nacionales	162.606	F.3.2.1.1	Moneda Local	
F.3.2.1.1	Moneda Local	38.651	F.3.2.1.2	Moneda Extranjera	
F.3.2.1.2	Moneda Extranjera	123.954	F.3.2.2	Títulos públicos Prov y Mun.	
F.3.2.2	Títulos públicos Prov y Mun.	20.479	F.3.2.2.1	Moneda Local	
F.3.2.2.1	Moneda Local	3.563	F.3.2.2.2	Moneda Extranjera	
F.3.2.2.2	Moneda Extranjera	16.915	F.3.2.3	Fondos comunes de Inversión	
F.3.2.3	Fondos comunes de Inversión	22.474	F.3.2.3.1	Moneda Local	
F.3.2.3.1	Moneda Local	20.003	F.3.2.3.2	Moneda Extranjera	
F.3.2.3.2	Moneda Extranjera	2.471	F.3.2.4	Otros títulos de deuda	
F.3.2.4	Otros títulos de deuda	19.223	F.3.2.4.1	Moneda Local	
F.3.2.4.1	Moneda Local	4.205	F.3.2.4.2	Moneda Extranjera	
F.3.2.4.2	Moneda Extranjera	15.018	F.4	Préstamos	3.050
F.4	Préstamos	23.757	F.4.1	Corto Plazo	3.050
F.4.1	Corto Plazo	23.277	F.4.1.1	Moneda Local	3.050
F.4.1.1	Moneda Local	23.277	F.4.1.2	Moneda Extranjera	
F.4.1.2	Moneda Extranjera		F.4.2	Largo plazo	
F.4.2	Largo plazo	480	F.4.2.1	Moneda Local	
F.4.2.1	Moneda Local	480	F.4.2.2	Moneda Extranjera	
F.4.2.2	Moneda Extranjera		F.5	Acciones y otras Participaciones de Capital	1.068.214
F.5	Acciones y otras Participaciones de Capital	55.739	F.5.1	Corto Plazo	
F.5.1	Corto Plazo	3.832	F.5.1.1	Empresas privadas	
F.5.1.1	Empresas privadas	3.832	F.5.1.1.1	Moneda Local	
F.5.1.1.1	Moneda Local	197	F.5.1.1.2	Moneda Extranjera	
F.5.1.1.2	Moneda Extranjera	3.635	F.5.1.2	Empresas Privatizadas	
F.5.1.2	Empresas Privatizadas		F.5.1.2.1	Moneda Local	
F.5.1.2.1	Moneda Local				

Período 1999 - 2000



Entidades Financieras. AFJP 2000
en miles de pesos

Cuenta I. Cuenta de Producción

Empleos			Recursos		
P.2	Consumo Intermedio	652.213	P.1	Producción	1.295.293
B.1b	Valor Agregado Bruto	643.081			
K.1	Consumo Capital Fijo	22.219			
B.1n	Valor Agregado Neto	620.861			

Cuenta II. Cuentas de Distribución y Utilización del Ingreso

Cuentas II.1. Cuentas de Distribución Primaria del Ingreso

Cuenta II.1.1 Cuenta de Generación del Ingreso

Empleos			Recursos		
D.1	Remuneración de los Asalariados	357.605	B.2b	Valor Agregado Bruto	643.081
D.2	"Impuestos sobre la producción " las Importaciones"	34.406	B.2n	Valor Agregado Neto	620.861
B.2b	Excedente de Explotación Bruto	251.069			
B.2n	Excedente de Explotación Neto	228.850			

Cuenta II.1.2. Cuenta de Asignación del Ingreso

Empleos			Recursos		
D.4	Renta de la Propiedad	135.589	B.2b	Excedente de Explotación Bruto	251.069
D.421	Dividendos	48.500	B.2n	Excedente de Explotación Neto	228.850
D.43	Utilidades Reinvertidas de la Inversión Extranjera Directa	87.089	D.4	Renta de la Propiedad	23.739
B.5b	Saldo de Ingresos Primarios Bruto	139.220	D.421	Dividendos	
B.5n	Saldo de Ingresos Primarios Neto	117.000	D.43	Utilidades Reinvertidas de la Inversión Extranjera Directa	

Cuenta II.2. Cuenta de Distribución Secundaria del Ingreso

Empleos			Recursos		
D.5	Impuestos corrientes sobre el Ingreso etc.	80.545	B.5b	Saldo de Ingresos Primarios Bruto	139.220
D.7	Otras Transferencias Corrientes Prestaciones de los fondos de Jubilaciones y Pensiones	836 46.438	B.5n	Saldo de Ingresos Primarios Neto	117.000
B.6b	Ingreso Disponible Bruto	3.367.854		Otras Transferencias Corrientes	
B.6n	Ingreso Disponible Neto	3.345.635		Contribuciones a los Fondos de Jubilaciones y Pensiones	3.356.454

Cuenta II.4. Cuenta de Uso del Ingreso

Empleos		Recursos	
	Participación neta de los Hogares en los Fondos de Jubilaciones y Pensiones	3.310.016	
B.8b	Ahorro Bruto	57.839	
B.8n	Ahorro Neto	35.619	
		B.6b Ingreso Disponible Bruto	3.367.854
		B.6n Ingreso Disponible Neto	3.345.635

Cuentas III. Cuentas de Acumulación**Cuenta III.1. Cuenta de Capital**

Variación de Activos		Variación de Pasivos y Valor Neto	
P.51	Formación Bruta de Capital Fijo	8.442	
K.1	Consumo de Capital Fijo (-)	22.219	
P.52	Variación de Existencias		
P.53	"Adquisiciones menos disposiciones" de objetos valiosos"		
K.2	"Adquisiciones menos disposiciones de activos no financieros no producidos"	-1.562	
B.9	Préstamo neto (+) / Endeudamiento neto (-)	50.959	
		B.8b Ahorro Bruto	57.839
		B.8n Ahorro Neto	35.619
		D.9 Transferencias de Capital Netas	
		B.10.1 Variaciones del valor neto debidas al Ahorro y las transferencias de Capital	35.619

Cuenta III.2. Cuenta Financiera

Variación de Activos		Variación de Pasivos y Valor Neto	
F	Adquisición Neta de Activos Financieros	142.946	
F.1	Oro Monetario y DEG		
F.2	Dinero Legal y Depósitos	27.936	
F.3	Valores distintos de Acciones	77.839	
F.4	Préstamos	12.842	
F.5	Acciones y otras Participaciones de Capital	-30.809	
F.7	Otras Cuentas por Cobrar / Pagar	86.373	
	Resultado por tenencia	-31.235	
		F Emisión Neta de Pasivos Financieros	91.987
		F.2 Dinero Legal y Depósitos	
		F.3 Valores distintos de Acciones	
		F.4 Préstamos	1.879
		F.5 Acciones y otras Participaciones de Capital	21.745
		F.7 Otras Cuentas por Cobrar / Pagar	68.363
		Ajuste resultados ejercicios anteriores	
		B.9 Préstamo neto (+) / Endeudamiento neto (-)	50.959
DIFERENCIA ESTADÍSTICA Préstamo / Endeudamiento neto			0,01

Cuentas III.3.1 Cuenta Otras Variaciones de Volumen de las Cuentas Patrimoniales

Variación de Activos		Variación de Pasivos	
AN	Activos no Financieros	AF	Pasivos -3.455
AN.1	Activos Producidos	k.7	Pérdidas por catastrofes
k.4	Aparición económica de activos producidos	k.8	Expropiaciones sin indemnización
k.7	Pérdidas por catastrofes	k.10	Otras variaciones de pasivos n.c.p.
k.8	Expropiaciones sin indemnización	k.12	Cambios de clasificaciones y estructura-3.455
k.9	Otras variaciones de activos producidos n.c.p.	B.10.2	Variaciones en el valor neto por otras variaciones de volumen de los activos y pasivos 3.455
k.12	Cambios de clasificaciones y estructura		
AN.2	Activos no Producidos		
k.3	Aparición económica de activos no producidos		
k.5	Crecimiento natural de recursos biol. No cult.		
k.6	Desaparición económica de activos no prod.		
k.7	Pérdidas por catastrofes		
k.8	Expropiaciones sin indemnización		
k.9	Otras variaciones de activos no produc. n.c.p.		
k.12	Cambios de clasificaciones y estructura		
AF	Activos Financieros		
k.7	Pérdidas por catastrofes		
k.8	Expropiaciones sin indemnización		
k.10	Otras variaciones de activos financieros n.c.p.		
k.12	Cambios de clasificaciones y estructura		

Cuenta III.3.1 Cuenta de Revaluación

Variación de Activos		Variación de Pasivos	
k.11	Ganancias (+) / pérdidas (-) por tenencias nominales 29.334	k.11	Ganancias (-) / pérdidas (+) por tenencias nominales
AN	Activos no financieros -1.902	AF	Pasivos
AN.1	Activos Producidos -1.902	B.10.3	Variaciones en el valor neto por ganancias (+) / pérdidas (-) por tenencias nominales 29.334
AN.2	Activos no Producidos		
AF	Activos financieros 31.235		

Cuenta IV.1 Balance de Apertura

Activos			Pasivos y Valor Neto		
AN	Activos no financieros	56.623	AF	Pasivos	1.261.964
AN.1	Activos Producidos	45.926	F.2	Dinero Legal y Depósitos	
AN.11	Activos Fijos	45.854	F.3	Valores distintos de Acciones	
AN.12	Inventarios		F.4	Préstamos	3.050
AN.13	Objetos Valiosos	72	F.5	Acciones y otras Participaciones de Capital	1.068.214
AN.2	Activos no producidos	10.697	F.7	Otras Cuentas por Cobrar / Pagar	190.699
AN.21	Tangibles no producidos		B.90	Valor Neto	-471.160
AN.22	Intangibles no producidos	10.697			
AF	Activos Financieros	734.180			
F.1	Oro Monetario y DEG				
F.2	Dinero Legal y Depósitos	201.061			
F.3	Valores distintos de Acciones	388.967			
F.4	Préstamos	23.757			
F.5	Acciones y otras Participaciones de Capital	58.180			
F.7	Otras Cuentas por Cobrar / Pagar	62.216			

Cuenta IV.2 Variaciones Totales de Activos y Pasivos

Activos			Pasivos y Valor Neto		
AN	Activos no financieros	-17.241	AF	Pasivos	88.532
AN.1	Activos Producidos	-15.679	F.2	Dinero Legal y Depósitos	
AN.11	Activos Fijos	-15.679	F.3	Valores distintos de Acciones	
AN.12	Inventarios		F.4	Préstamos	1.879
AN.13	Objetos Valiosos		F.5	Acciones y otras Participaciones de Capital	18.290
AN.2	Activos no producidos	-1.562	F.7	Otras Cuentas por Cobrar / Pagar	68.363
AN.21	Tangibles no producidos		B.10	Variaciones del Valor Neto Total	68.408
AN.22	Intangibles no producidos	-1.562	B.10.1	Ahorro y Transferencias de Capital	35.619
AF	Activos Financieros	174.181	B.10.2	Otras Variaciones del Volumen de Activos	3.455
F.1	Oro Monetario y DEG		B.10.3	Ganancias (+) / Pérdidas Nominales	29.334
F.2	Dinero Legal y Depósitos	27.936			
F.3	Valores distintos de Acciones	77.839			
F.4	Préstamos	12.842			
F.5	Acciones y otras Participaciones de Capital	-30.809			
F.7	Otras Cuentas por Cobrar / Pagar resultados por tenencia	86.373			

Cuenta IV.1 Balance de Cierre

Activos			Pasivos y Valor Neto		
AN	Activos no financieros	39.382	AF	Pasivos	1.350.495
AN.1	Activos Producidos	30.247	F.2	Dinero Legal y Depósitos	
AN.11	Activos Fijos	30.175	F.3	Valores distintos de Acciones	
AN.12	Inventarios		F.4	Préstamos	4.929
AN.13	Objetos Valiosos	72	F.5	Acciones y otras Participaciones de Capital	1.086.504
AN.2	Activos no producidos	9.135	F.7	Otras Cuentas por Cobrar / Pagar	259.062
AN.21	Tangibles no producidos		B.90	Valor Neto	-402.752
AN.22	Intangibles no producidos	9.135			
AF	Activos Financieros	908.362			
F.1	Oro Monetario y DEG				
F.2	Dinero Legal y Depósitos	228.997			
F.3	Valores distintos de Acciones	466.805			
F.4	Préstamos	36.599			
F.5	Acciones y otras Participaciones de Capital	27.371			
F.7	Otras Cuentas por Cobrar / Pagar	148.589			
DIFERENCIA ESTADÍSTICA Valor Neto de cierre					0,57

Cuenta III.2 Cuenta Financiera

Variación de Activos			Variación de Pasivos y Valor Neto		
F	Adquisición Neta de Activos Financieros	142.946	F	Emisión Neta de Pasivos Financieros	91.987
F.1	Oro Monetario y DEG		F.2	Dinero Legal y Depósitos	
F.2	Dinero Legal y Depósitos	27.936	F.2.1	Corto Plazo	
F.2.1	Corto Plazo	-2.143	F.2.1.1.1	Moneda Local Dinero	
F.2.1.1.1	Moneda Local Dinero	-4.352	F.2.1.1.2	Moneda Extranjera Dinero	
F.2.1.1.2	Moneda Extranjera Dinero		F.2.1.2.1	Moneda Local Depósitos	
F.2.1.2.1	Moneda Local Depósitos	7.784	F.2.1.2.2	Moneda Extranjera Depósitos	
F.2.1.2.2	Moneda Extranjera Depósitos	-5.575	F.2.2	Largo plazo	
F.2.2	Largo plazo	30.079	F.2.2.1	Moneda Local Depósitos	
F.2.2.1	Moneda Local Depósitos	27.664	F.2.2.2.1	Moneda Extranjera Depósitos	
F.2.2.2.1	Moneda Extranjera Depósitos	2.414	F.3	Valores distintos de Acciones	
F.2.2.2.2	Moneda Extranjera Depósitos	77.839	F.3.1	Corto Plazo	
F.3	Valores distintos de Acciones	77.839	F.3.1.1	Títulos públicos nacionales	
F.3.1	Corto Plazo	2.015	F.3.1.1.1	Moneda Local	
F.3.1.1	Títulos públicos nacionales	39.372	F.3.1.1.2	Moneda Extranjera	
F.3.1.1.1	Moneda Local	4.045	F.3.1.2	Títulos públicos Prov y Mun.	
F.3.1.1.2	Moneda Extranjera	35.327	F.3.1.2.1	Moneda Local	
F.3.1.2	Títulos públicos Prov y Mun.	-3.788	F.3.1.2.2	Moneda Extranjera	
F.3.1.2.1	Moneda Local	-1.809	F.3.1.3	Fondos comunes de Inversión	
F.3.1.2.2	Moneda Extranjera	-1.979	F.3.1.3.1	Moneda Local	
F.3.1.3	Fondos comunes de Inversión	-28.698	F.3.1.3.2	Moneda Extranjera	
F.3.1.3.1	Moneda Local	-27.359	F.3.1.4	Otros títulos de deuda	
F.3.1.3.2	Moneda Extranjera	-1.340	F.3.1.4.1	Moneda Local	
F.3.1.4	Otros títulos de deuda	-3.764	F.3.1.4.2	Moneda Extranjera	
F.3.1.4.1	Moneda Local	-728	F.3.1.5.2	Títulos de Estados extranjeros	
F.3.1.4.2	Moneda Extranjera	-3.036	F.3.2	Largo plazo	
F.3.1.5.2	Títulos de Estados extranjeros	-1.107	F.3.2.1	Títulos públicos nacionales	
F.3.2	Largo plazo	75.824	F.3.2.1.1	Moneda Local	
F.3.2.1	Títulos públicos nacionales	50.632	F.3.2.1.2	Moneda Extranjera	
F.3.2.1.1	Moneda Local	13.410	F.3.2.2	Títulos públicos Prov y Mun.	
F.3.2.1.2	Moneda Extranjera	37.222	F.3.2.2.1	Moneda Local	
F.3.2.2	Títulos públicos Prov y Mun.	4.442	F.3.2.2.2	Moneda Extranjera	
F.3.2.2.1	Moneda Local	2.374	F.3.2.3	Fondos comunes de Inversión	
F.3.2.2.2	Moneda Extranjera	2.068	F.3.2.3.1	Moneda Local	
F.3.2.3	Fondos comunes de Inversión	-148	F.3.2.3.2	Moneda Extranjera	
F.3.2.3.1	Moneda Local	-5.162	F.3.2.4	Otros títulos de deuda	
F.3.2.3.2	Moneda Extranjera	5.013	F.3.2.4.1	Moneda Local	
F.3.2.4	Otros títulos de deuda	20.898	F.3.2.4.2	Moneda Extranjera	
F.3.2.4.1	Moneda Local	8.223	F.4	Préstamos	1.879
F.3.2.4.2	Moneda Extranjera	12.675	F.4.1	Corto Plazo	1.879
F.4	Préstamos	12.842	F.4.1.1	Moneda Local	1.879
F.4.1	Corto Plazo	12.828	F.4.1.2	Moneda Extranjera	
F.4.1.1	Moneda Local	12.828	F.4.2	Largo plazo	
F.4.1.2	Moneda Extranjera		F.4.2.1	Moneda Local	
F.4.2	Largo plazo	14	F.4.2.2	Moneda Extranjera	
F.4.2.1	Moneda Local	14	F.5	Acciones y otras Participaciones de Capital	21.745
F.4.2.2	Moneda Extranjera		F.5.1	Corto Plazo	
F.5	Acciones y otras Participaciones de Capital	-30.809	F.5.1.1	Empresas privadas	
F.5.1	Corto Plazo	-3.186	F.5.1.1.1	Moneda Local	
F.5.1.1	Empresas privadas	-3.186	F.5.1.1.2	Moneda Extranjera	
F.5.1.1.1	Moneda Local	210	F.5.1.2	Empresas Privatizadas	
F.5.1.1.2	Moneda Extranjera	-3.396			

Cuenta III.2.1 Stock de Activos Financieros y Pasivos

Activos Financieros			Pasivos		
F	Activos Financieros	908.362	F	Pasivos	1.350.495
F.1	Oro Monetario y DEG		F.2	Dinero Legal y Depósitos	
F.2	Dinero Legal y Depósitos	231.438	F.2.1	Corto Plazo	
F.2.1	Corto Plazo	131.188	F.2.1.1.1	Moneda Local Dinero	
F.2.1.1.1	Moneda Local Dinero	26.083	F.2.1.1.2	Moneda Extranjera Dinero	
F.2.1.1.2	Moneda Extranjera Dinero		F.2.1.2.1	Moneda Local Depósitos	
F.2.1.2.1	Moneda Local Depósitos	104.675	F.2.1.2.2	Moneda Extranjera Depósitos	
F.2.1.2.2	Moneda Extranjera Depósitos	431	F.2.2	Largo plazo	
F.2.2	Largo plazo	100.249	F.2.2.2.1	Moneda Local Depósitos	
F.2.2.2.1	Moneda Local Depósitos	95.957	F.2.2.2.2	Moneda Extranjera Depósitos	
F.2.2.2.2	Moneda Extranjera Depósitos	4.292	F.3	Valores distintos de Acciones	
F.3	Valores distintos de Acciones	467.675	F.3.1	Corto Plazo	
F.3.1	Corto Plazo	167.069	F.3.1.1	Títulos públicos nacionales	
F.3.1.1	Títulos públicos nacionales	97.147	F.3.1.1.1	Moneda Local	
F.3.1.1.1	Moneda Local	39.887	F.3.1.1.2	Moneda Extranjera	
F.3.1.1.2	Moneda Extranjera	57.259	F.3.1.2	Títulos públicos Prov y Mun.	
F.3.1.2	Títulos públicos Prov y Mun.	3.994	F.3.1.2.1	Moneda Local	
F.3.1.2.1	Moneda Local	421	F.3.1.2.2	Moneda Extranjera	
F.3.1.2.2	Moneda Extranjera	3.573	F.3.1.3	Fondos comunes de Inversión	
F.3.1.3	Fondos comunes de Inversión	46.016	F.3.1.3.1	Moneda Local	
F.3.1.3.1	Moneda Local	44.313	F.3.1.3.2	Moneda Extranjera	
F.3.1.3.2	Moneda Extranjera	1.704	F.3.1.4	Otros títulos de deuda	
F.3.1.4	Otros títulos de deuda	19.912	F.3.1.4.1	Moneda Local	
F.3.1.4.1	Moneda Local	8.357	F.3.1.4.2	Moneda Extranjera	
F.3.1.4.2	Moneda Extranjera	11.555	F.3.1.5.2	Títulos de Estados extranjeros	
F.3.1.5.2	Títulos de Estados extranjeros		F.3.2	Largo plazo	
F.3.2	Largo plazo	300.606	F.3.2.1	Títulos públicos nacionales	
F.3.2.1	Títulos públicos nacionales	213.238	F.3.2.1.1	Moneda Local	
F.3.2.1.1	Moneda Local	52.061	F.3.2.1.2	Moneda Extranjera	
F.3.2.1.2	Moneda Extranjera	161.176	F.3.2.2	Títulos públicos Prov y Mun.	
F.3.2.2	Títulos públicos Prov y Mun.	24.921	F.3.2.2.1	Moneda Local	
F.3.2.2.1	Moneda Local	5.938	F.3.2.2.2	Moneda Extranjera	
F.3.2.2.2	Moneda Extranjera	18.983	F.3.2.3	Fondos comunes de Inversión	
F.3.2.3	Fondos comunes de Inversión	22.326	F.3.2.3.1	Moneda Local	
F.3.2.3.1	Moneda Local	14.842	F.3.2.3.2	Moneda Extranjera	
F.3.2.3.2	Moneda Extranjera	7.484	F.3.2.4	Otros títulos de deuda	
F.3.2.4	Otros títulos de deuda	40.121	F.3.2.4.1	Moneda Local	
F.3.2.4.1	Moneda Local	12.428	F.3.2.4.2	Moneda Extranjera	
F.3.2.4.2	Moneda Extranjera	27.694	F.4	Préstamos	4.929
F.4	Préstamos	36.599	F.4.1	Corto Plazo	4.929
F.4.1	Corto Plazo	36.105	F.4.1.1	Moneda Local	4.929
F.4.1.1	Moneda Local	36.105	F.4.1.2	Moneda Extranjera	
F.4.1.2	Moneda Extranjera		F.4.2	Largo plazo	
F.4.2	Largo plazo	494	F.4.2.1	Moneda Local	
F.4.2.1	Moneda Local	494	F.4.2.2	Moneda Extranjera	
F.4.2.2	Moneda Extranjera		F.5	Acciones y otras Participaciones de Capital	1.086.504
F.5	Acciones y otras Participaciones de Capital	24.930	F.5.1	Corto Plazo	
F.5.1	Corto Plazo	646	F.5.1.1	Empresas privadas	
F.5.1.1	Empresas privadas	646	F.5.1.1.1	Moneda Local	
F.5.1.1.1	Moneda Local	407	F.5.1.1.2	Moneda Extranjera	
F.5.1.1.2	Moneda Extranjera	239	F.5.1.2	Empresas Privatizadas	
F.5.1.2	Empresas Privatizadas		F.5.1.2.1	Moneda Local	

